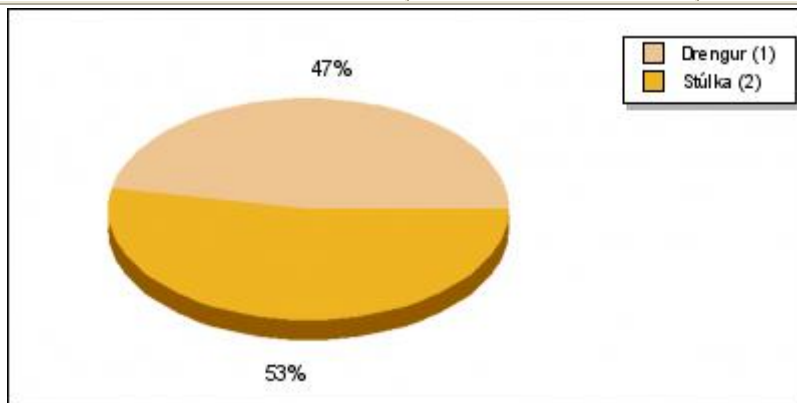


Niðurstöður fyrir 0001:

Er barnið þitt drengur eða stúlka?

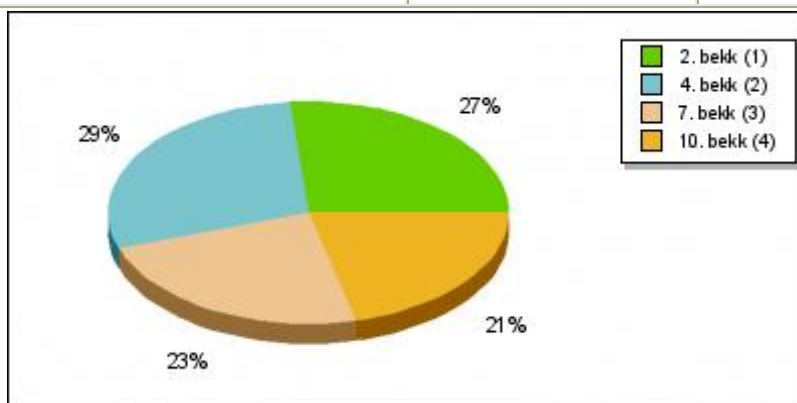
Svar	Talið	Prósent
Ekkert svar	0	0
Drengur (1)	62	46.97%
Stúlka (2)	70	53.03%



Niðurstöður fyrir 0002:

Í hvaða bekk er barnið?

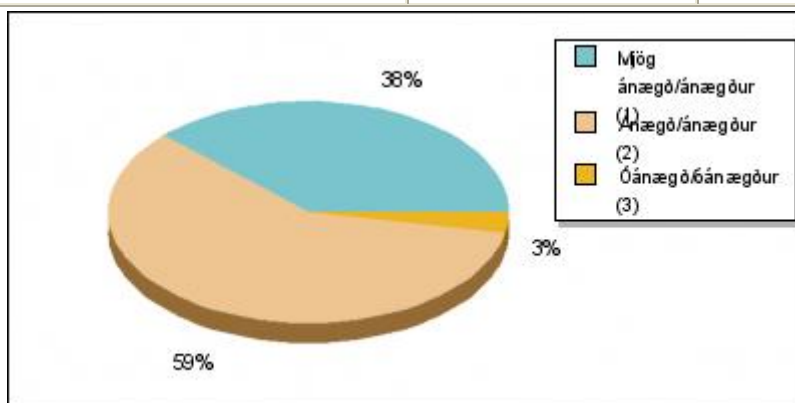
Svar	Talið	Prósent
Ekkert svar	0	0
2. bekk (1)	35	26.52%
4. bekk (2)	38	28.79%
7. bekk (3)	31	23.48%
10. bekk (4)	28	21.21%



Niðurstöður fyrir 0003:

Ertu ánægð/ánægður með skólann?

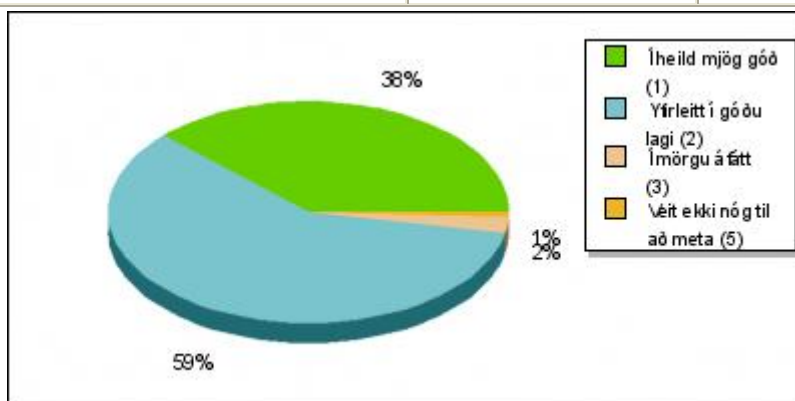
Svar	Talið	Prósent
Ekkert svar	0	0
Mjög ánægð/ánægður (1)	50	37.88%
Ánægð/ánægður (2)	78	59.09%
Óánægð/óánægður (3)	4	3.03%
Mjög óánægð/óánægður (4)	0	0



Niðurstöður fyrir 0004:

Hvað finnst þér um kennsluna í Árskóla?

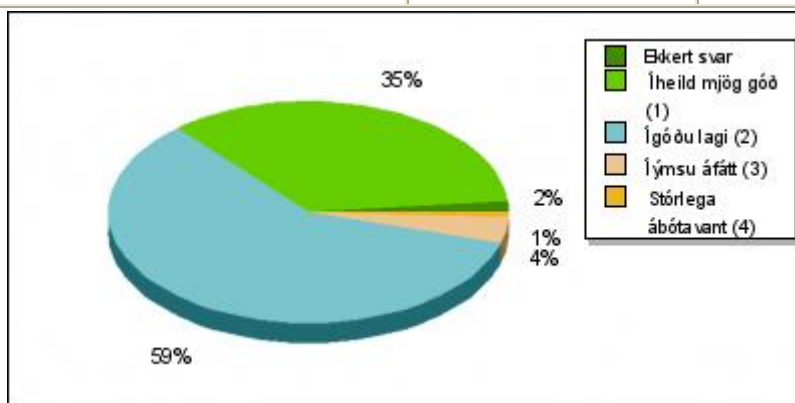
Svar	Talið	Prósent
Ekkert svar	0	0
Í heild mjög góð (1)	50	37.88%
Yfirleitt í góðu lagi (2)	78	59.09%
Í mörgu áfátt (3)	3	2.27%
Stórlega ábótavant (4)	0	0
Veit ekki nóg til að meta (5)	1	0.76%



Niðurstöður fyrir 0005:

Hvað finnst þér um stjórnun Árskóla (eins og hún kemur þér fyrir sjónir)?

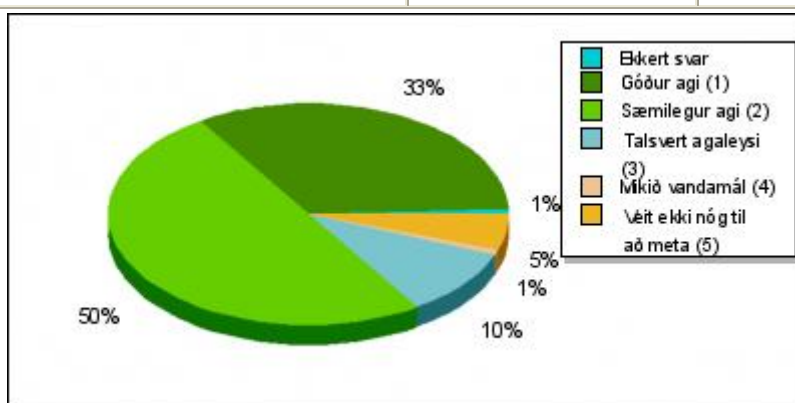
Svar	Talið	Prósent
Ekkert svar	2	1.52%
Í heild mjög góð (1)	46	34.85%
Í góðu lagi (2)	78	59.09%
Í ýmsu áfátt (3)	5	3.79%
Stórlega ábótavant (4)	1	0.76%



Niðurstöður fyrir 0006:

Hvað finnst þér um agann í skólanum?

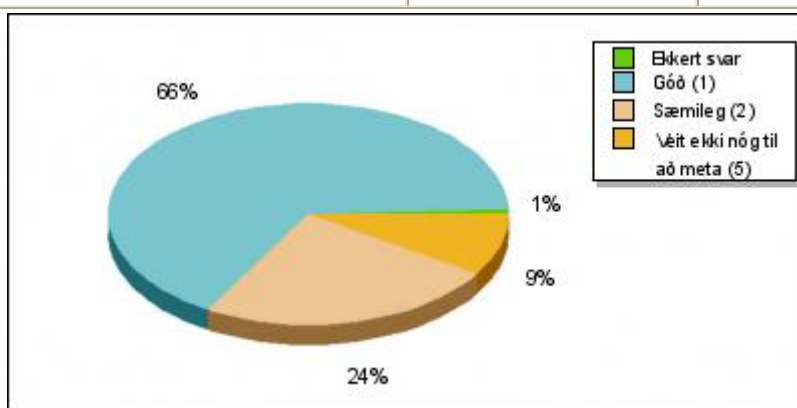
Svar	Talið	Prósent
Ekkert svar	1	0.76%
Góður agi (1)	44	33.33%
Sæmilegur agi (2)	66	50.00%
Talsvert agaleysi (3)	13	9.85%
Mikið vandamál (4)	1	0.76%
Veit ekki nóg til að meta (5)	7	5.30%



Niðurstöður fyrir 0007:

Hvernig finnst þér umgengnin í skólanum?

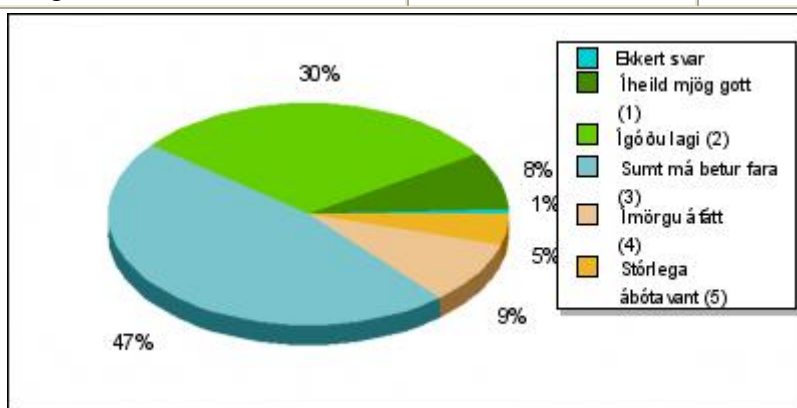
Svar	Talið	Prósent
Ekkert svar	1	0.76%
Góð (1)	87	65.91%
Sæmileg (2)	32	24.24%
Frekar slæm (3)	0	0
Mikið vandamál (4)	0	0
Veit ekki nóg til að meta (5)	12	9.09%



Niðurstöður fyrir 0008:

Hvað finnst þér um húsnæði Árskóla?

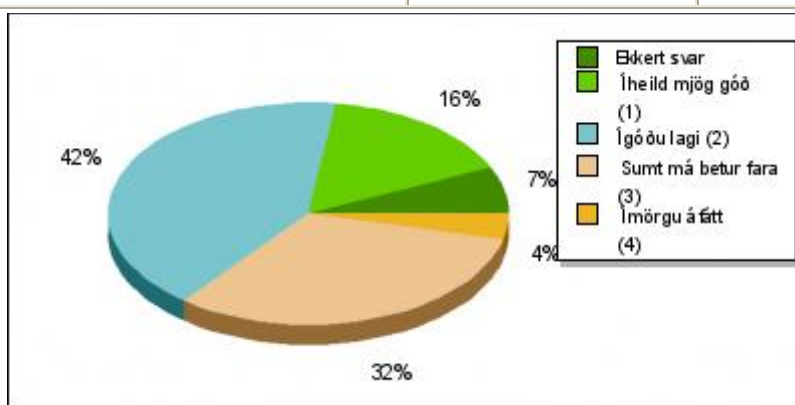
Svar	Talið	Prósent
Ekkert svar	1	0.76%
Í heild mjög gott (1)	11	8.33%
Í góðu lagi (2)	40	30.30%
Sumt má betur fara (3)	62	46.97%
Í mörgu áfátt (4)	12	9.09%
Stórlega ábótavant (5)	6	4.55%



Niðurstöður fyrir 0009:

Hver er skoðun þín á aðstöðunni í Árskóla (búnaði, námsgögnum, tækjum)?

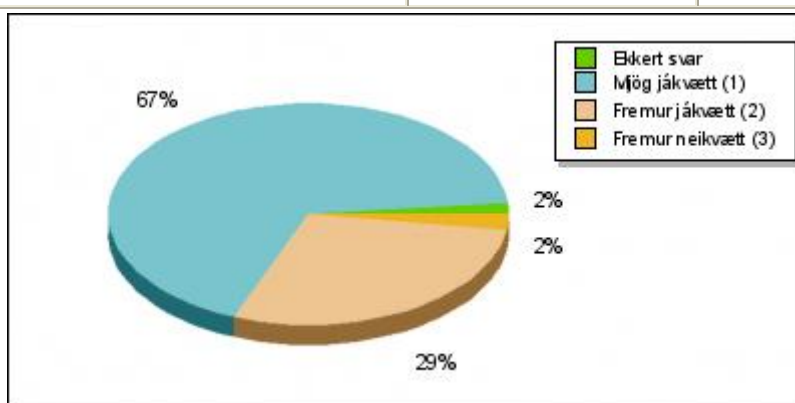
Svar	Talið	Prósent
Ekkert svar	9	6.82%
Í heild mjög góð (1)	21	15.91%
Í góðu lagi (2)	55	41.67%
Sumt má betur fara (3)	42	31.82%
Í mörgu áfátt (4)	5	3.79%
Stórlega ábótavant (5)	0	0



Niðurstöður fyrir 0010:

Hvernig lýsir þú viðhorfi þínu til núverandi umsjónarkennara barnsins?

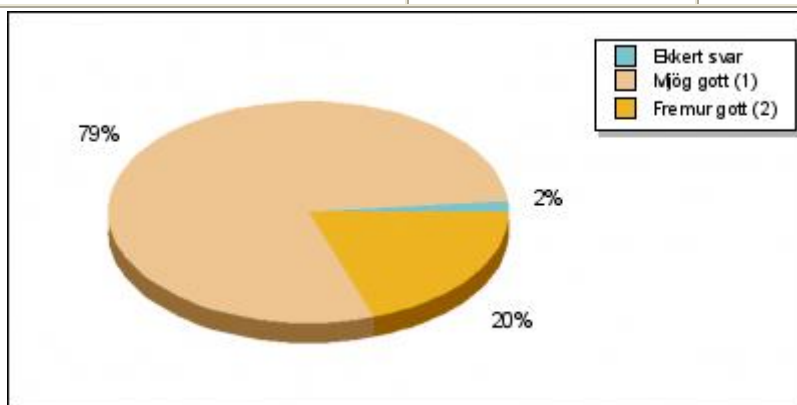
Svar	Talið	Prósent
Ekkert svar	2	1.52%
Mjög jákvætt (1)	89	67.42%
Fremur jákvætt (2)	38	28.79%
Fremur neikvætt (3)	3	2.27%
Mjög neikvætt (4)	0	0



Niðurstöður fyrir 0011:

Hvernig hefur samstarfið við umsjónarkennarann verið?

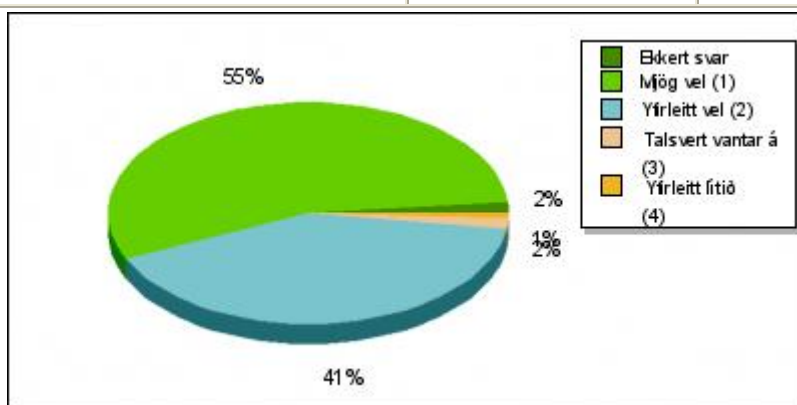
Svar	Talið	Prósent
Ekkert svar	2	1.52%
Mjög gott (1)	104	78.79%
Fremur gott (2)	26	19.70%
Fremur slæmt (3)	0	0
Mjög slæmt (4)	0	0



Niðurstöður fyrir 0012:

Hvernig telur þú að barninu sé sinnt í skólanum?

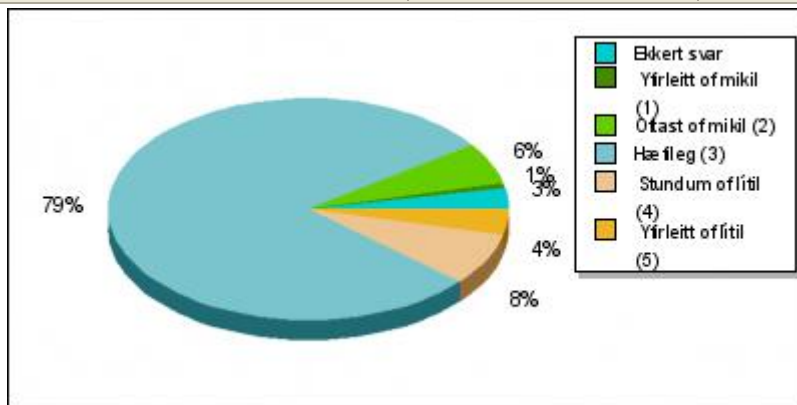
Svar	Talið	Prósent
Ekkert svar	2	1.52%
Mjög vel (1)	73	55.30%
Yfirleitt vel (2)	54	40.91%
Talsvert vantar á (3)	2	1.52%
Yfirleitt lítið (4)	1	0.76%



Niðurstöður fyrir 0013:

Hvað finnst þér um heimavinnu barnsins?

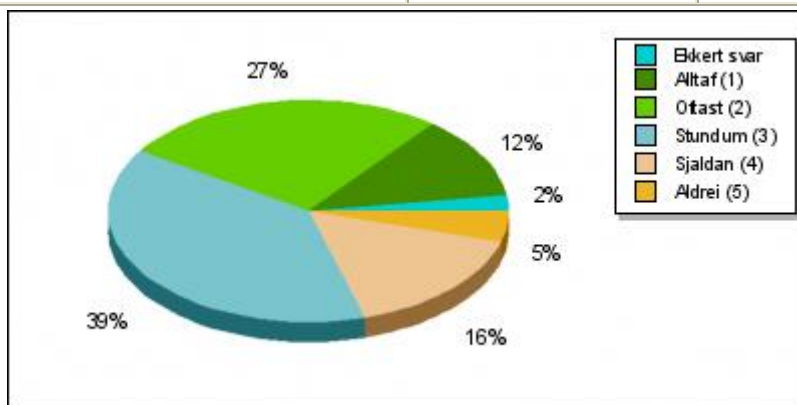
Svar	Talið	Prósent
Ekkert svar	4	3.03%
Yfirleitt of mikil (1)	1	0.76%
Oftast of mikil (2)	8	6.06%
Hæfileg (3)	104	78.79%
Stundum of lítil (4)	10	7.58%
Yfirleitt of lítil (5)	5	3.79%



Niðurstöður fyrir 0014:

Þarf barnið aðstoð við heimanám?

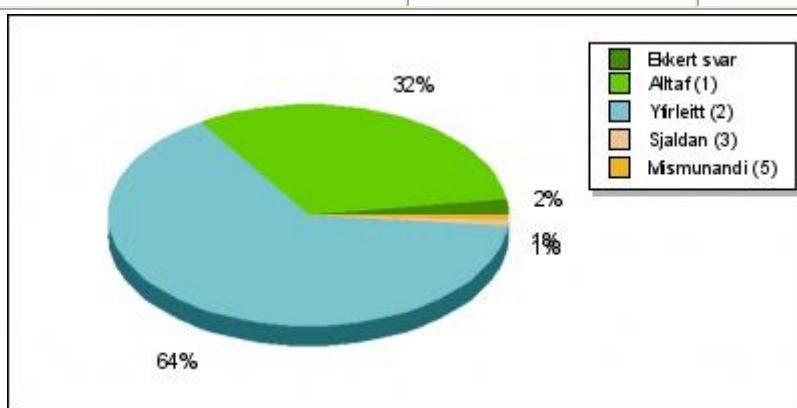
Svar	Talið	Prósent
Ekkert svar	3	2.27%
Alltaf (1)	16	12.12%
Oftast (2)	35	26.52%
Stundum (3)	51	38.64%
Sjaldan (4)	21	15.91%
Aldrei (5)	6	4.55%



Niðurstöður fyrir 0017:

Finnst þér barnið fá einkunnir og umsagnir í samræmi við það, sem þér finnst að vænta megi?

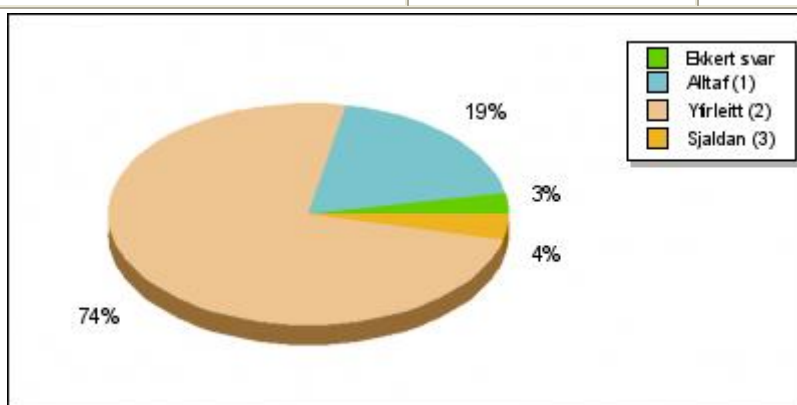
Svar	Talið	Prósent
Ekkert svar	3	2.27%
Alltaf (1)	42	31.82%
Yfirleitt (2)	85	64.39%
Sjaldan (3)	1	0.76%
Aldrei (4)	0	0
Mismunandi (5)	1	0.76%



Niðurstöður fyrir 0018:

Telur þú að barnið fái að njóta sín í skólanum?

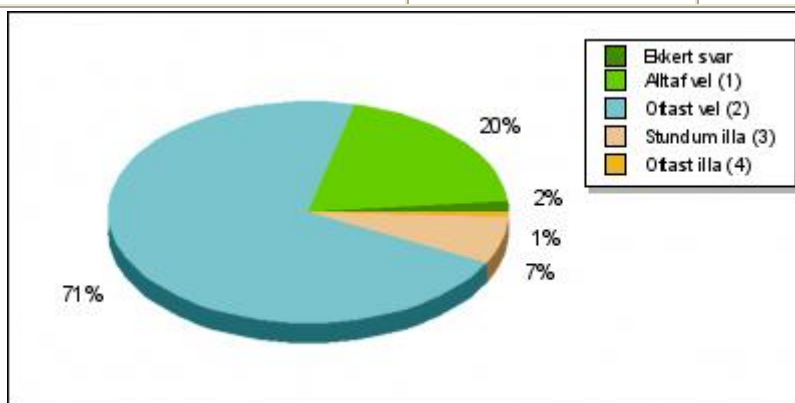
Svar	Talið	Prósent
Ekkert svar	4	3.03%
Alltaf (1)	25	18.94%
Yfirleitt (2)	98	74.24%
Sjaldan (3)	5	3.79%
Aldrei (4)	0	0



Niðurstöður fyrir 0019:

Hvernig finnst þér barninu þínu líða í skólanum?

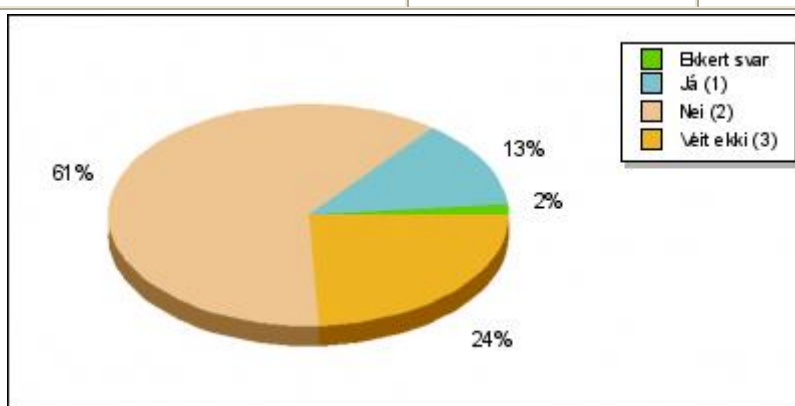
Svar	Talið	Prósent
Ekkert svar	2	1.52%
Alltaf vel (1)	26	19.70%
Oftast vel (2)	94	71.21%
Stundum illa (3)	9	6.82%
Oftast illa (4)	1	0.76%



Niðurstöður fyrir 0020:

Hefur barnið þitt orðið fyrir einelti í skólanum?

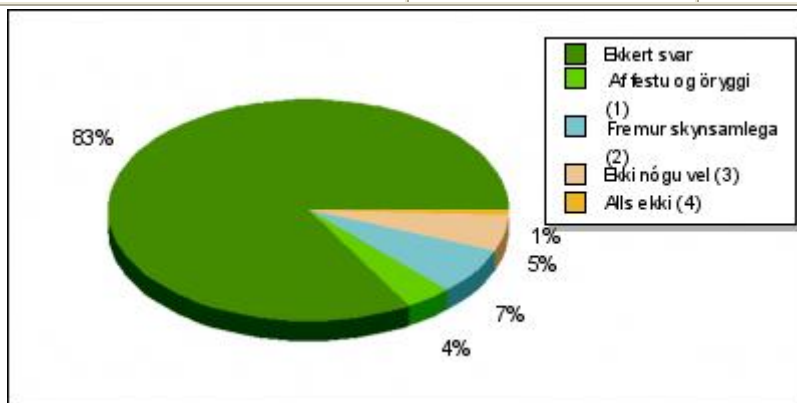
Svar	Talið	Prósent
Ekkert svar	2	1.52%
Já (1)	17	12.88%
Nei (2)	81	61.36%
Veit ekki (3)	32	24.24%



Niðurstöður fyrir 0021:

Ef svarið var já við síðustu spurningu, hvernig finnst þér hafa verið tekið á því?

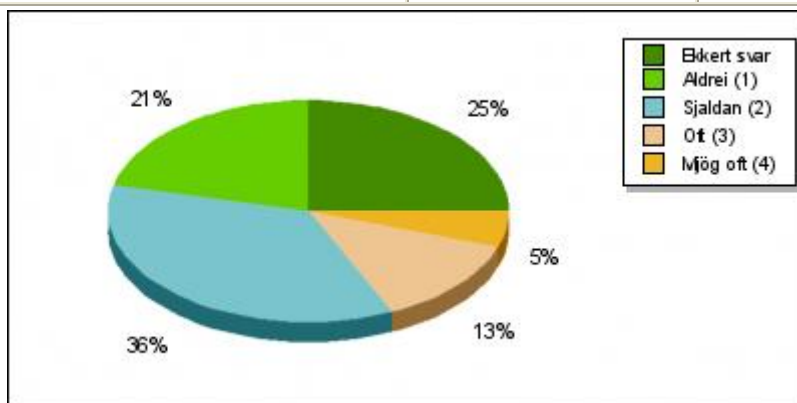
Svar	Talið	Prósent
Ekkert svar	110	83.33%
Af festu og öryggi (1)	5	3.79%
Fremur skynsamlega (2)	9	6.82%
Ekki nógu vel (3)	7	5.30%
Alls ekki (4)	1	0.76%



Niðurstöður fyrir 0022:

Hefur þú orðið vör/var við einelti í skólanum?

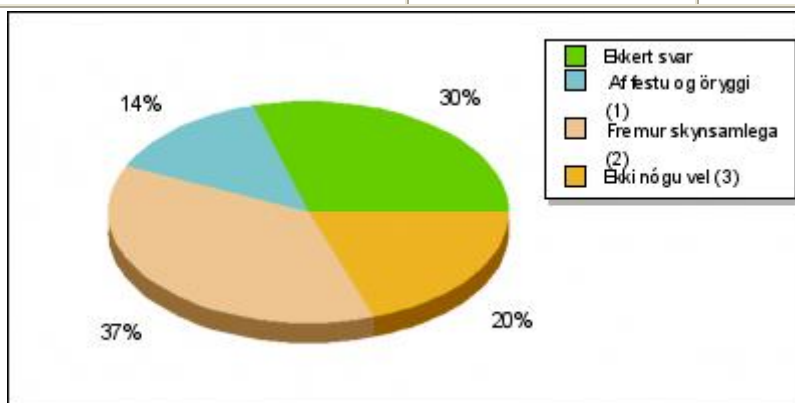
Svar	Talið	Prósent
Ekkert svar	33	25.00%
Aldrei (1)	28	21.21%
Sjaldan (2)	47	35.61%
Oft (3)	17	12.88%
Mjög oft (4)	7	5.30%



Niðurstöður fyrir 0023:

Hvernig finnst þér tekið á einelti í skólanum?

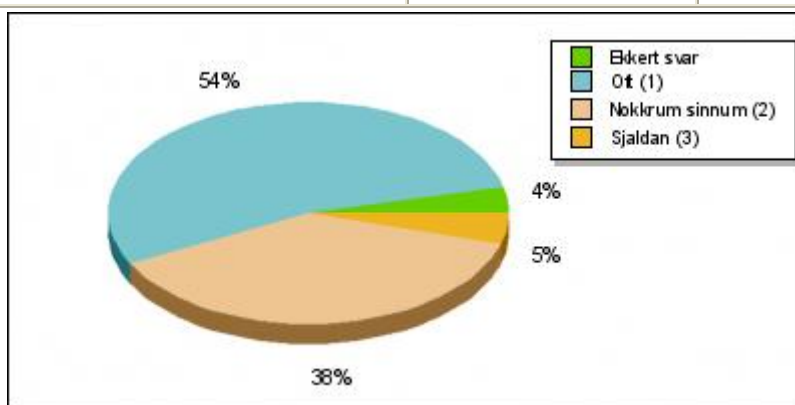
Svar	Talið	Prósent
Ekkert svar	39	29.55%
Af festu og öryggi (1)	18	13.64%
Fremur skynsamlega (2)	49	37.12%
Ekki nógu vel (3)	26	19.70%
Alls ekki (4)	0	0



Niðurstöður fyrir 0024:

Hefur þú rætt um einelti við barnið þitt?

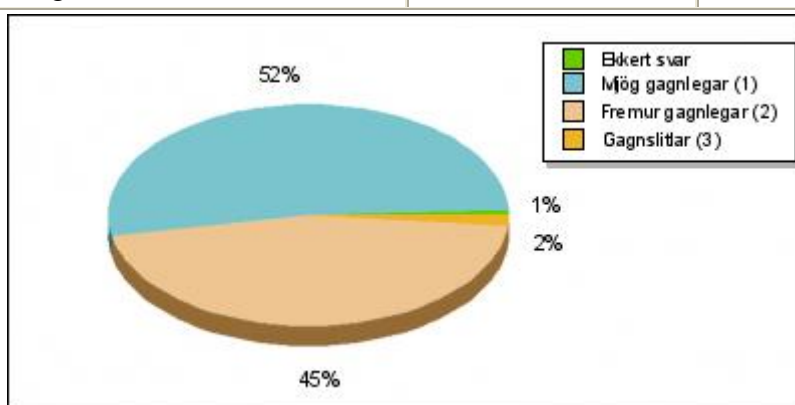
Svar	Talið	Prósent
Ekkert svar	5	3.79%
Oft (1)	71	53.79%
Nokkrum sinnum (2)	50	37.88%
Sjaldan (3)	6	4.55%
Aldrei (4)	0	0



Niðurstöður fyrir 0025:

Hvernig finnst þér þær upplýsingar sem þú færð um barnið þitt (nám þess, gengi og líðan) í skólanum?

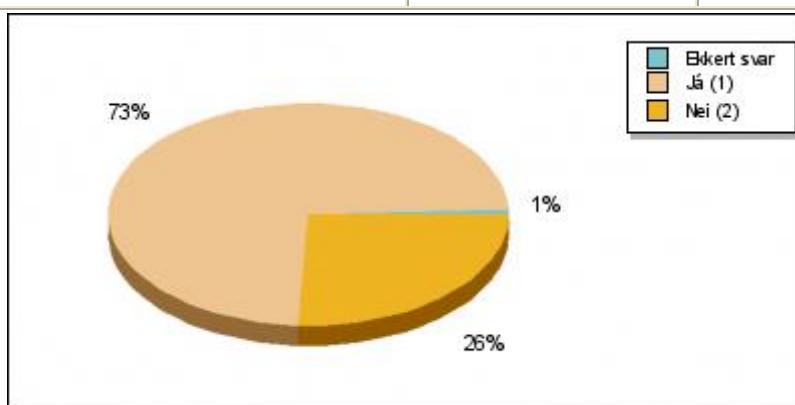
Svar	Talið	Prósent
Ekkert svar	1	0.76%
Mjög gagnlegar (1)	69	52.27%
Fremur gagnlegar (2)	60	45.45%
Gagnslitlar (3)	2	1.52%
Gagnslausar (4)	0	0



Niðurstöður fyrir 0026:

Sóttir þú kynningarfund fyrir foreldra á þessu skólaári?

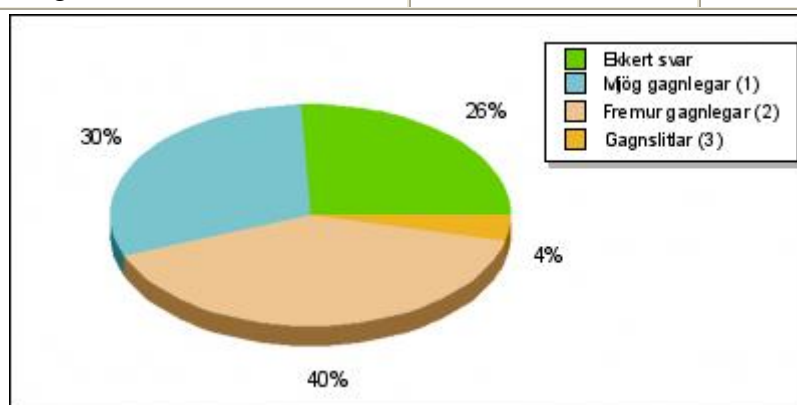
Svar	Talið	Prósent
Ekkert svar	1	0.76%
Já (1)	97	73.48%
Nei (2)	34	25.76%



Niðurstöður fyrir 0027:

Ef svarið var já við síðustu spurningu, hvernig fannst þér þær upplýsingar sem veittar voru á þessum kynningarfundi?

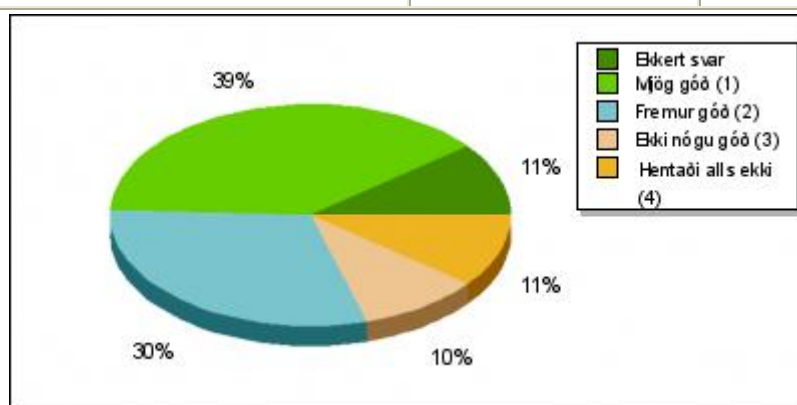
Svar	Talið	Prósent
Ekkert svar	34	25.76%
Mjög gagnlegar (1)	40	30.30%
Fremur gagnlegar (2)	53	40.15%
Gagnslitlar (3)	5	3.79%
Gagnslausar (4)	0	0



Niðurstöður fyrir 0028:

Hvernig fannst þér tímasetning kynningarfundarins nú á haustönn?

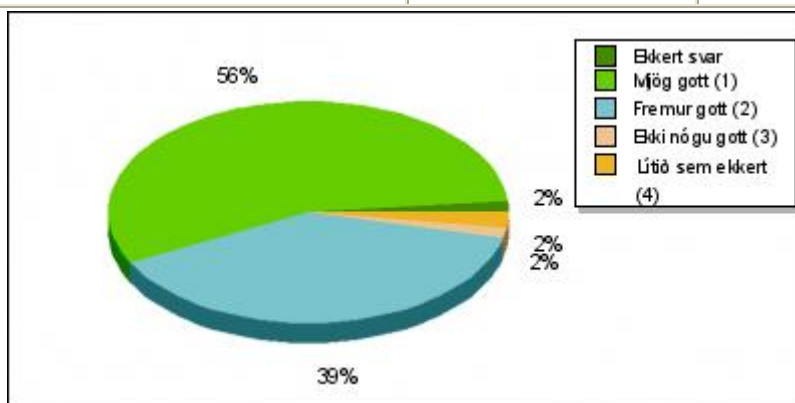
Svar	Talið	Prósent
Ekkert svar	14	10.61%
Mjög góð (1)	51	38.64%
Fremur góð (2)	40	30.30%
Ekki nógu góð (3)	13	9.85%
Hentaði alls ekki (4)	14	10.61%



Niðurstöður fyrir 0029:

Hvernig finnst þér samstarf þitt við skólann?

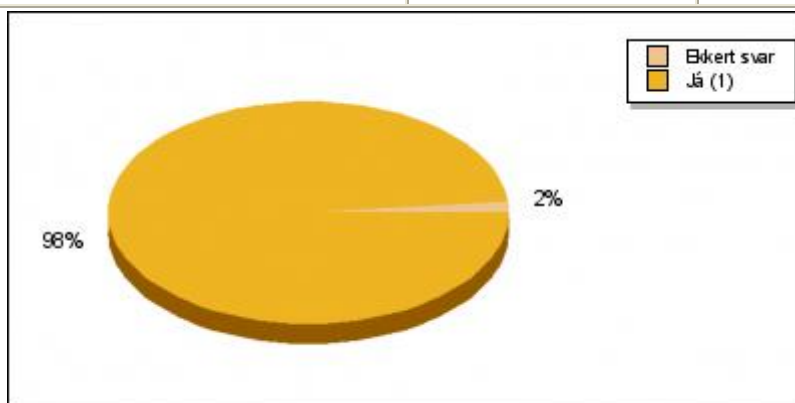
Svar	Talið	Prósent
Ekkert svar	2	1.52%
Mjög gott (1)	74	56.06%
Fremur gott (2)	51	38.64%
Ekki nógu gott (3)	2	1.52%
Lítið sem ekkert (4)	3	2.27%



Niðurstöður fyrir 0030:

Sækir þú reglulega foreldraviðtöl, þegar þau eru boðuð?

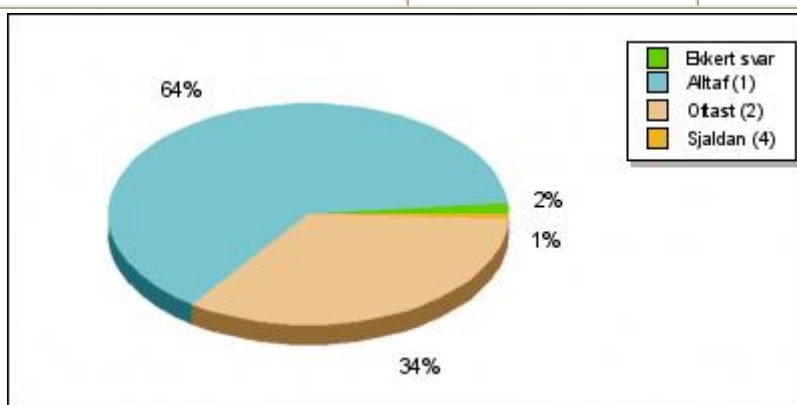
Svar	Talið	Prósent
Ekkert svar	2	1.52%
Já (1)	130	98.48%
Nei (2)	0	0



Niðurstöður fyrir 0031:

Færð þú í foreldraviðtölum upplýsingar um allt, sem þér finnst skipta máli?

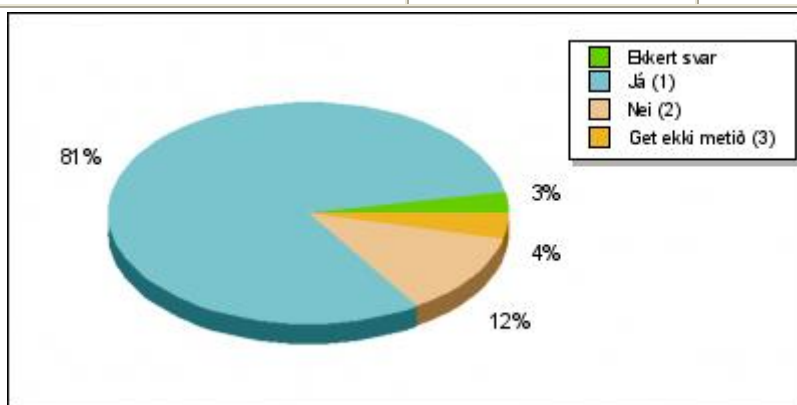
Svar	Talið	Prósent
Ekkert svar	2	1.52%
Alltaf (1)	84	63.64%
Oftast (2)	45	34.09%
Stundum (3)	0	0
Sjaldan (4)	1	0.76%
Aldrei (5)	0	0



Niðurstöður fyrir 0032:

Getur þú tekið upp öll þau mál, sem þú hefur áhuga á að ræða í foreldraviðtölunum?

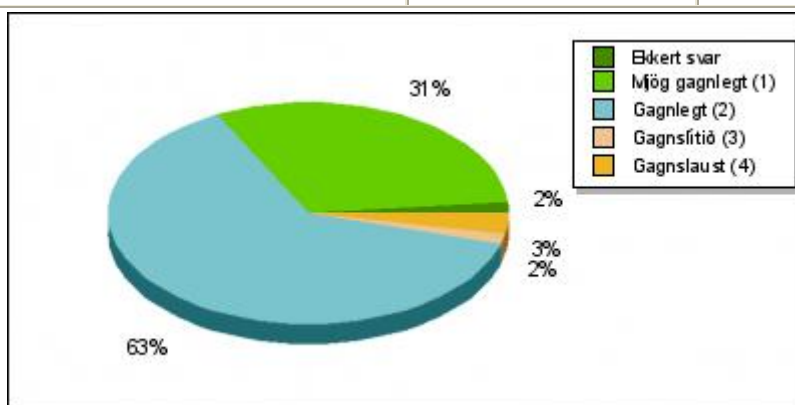
Svar	Talið	Prósent
Ekkert svar	4	3.03%
Já (1)	107	81.06%
Nei (2)	16	12.12%
Get ekki metið (3)	5	3.79%



Niðurstöður fyrir 0033:

Hvað finnst þér um það vitnisburðarform (einkunnablöð, umsagnarform) sem hefur verið notað undanfarin ár í skólanum?

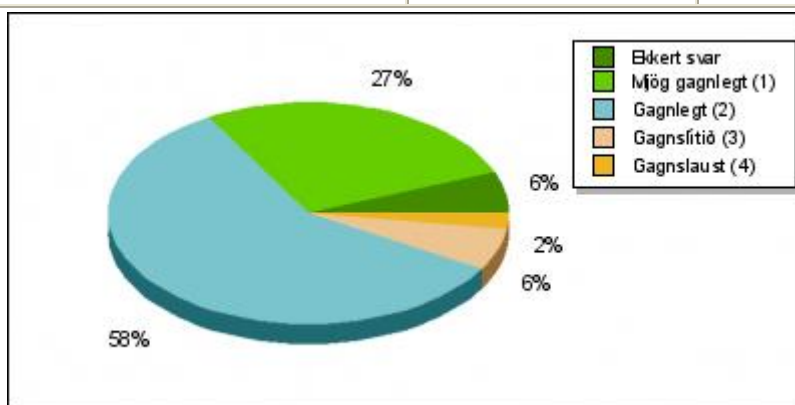
Svar	Talið	Prósent
Ekkert svar	2	1.52%
Mjög gagnlegt (1)	41	31.06%
Gagnlegt (2)	83	62.88%
Gagnslítið (3)	2	1.52%
Gagnslaust (4)	4	3.03%



Niðurstöður fyrir 0034:

Hvað finnst þér um leiðsagnarmat haustannar?

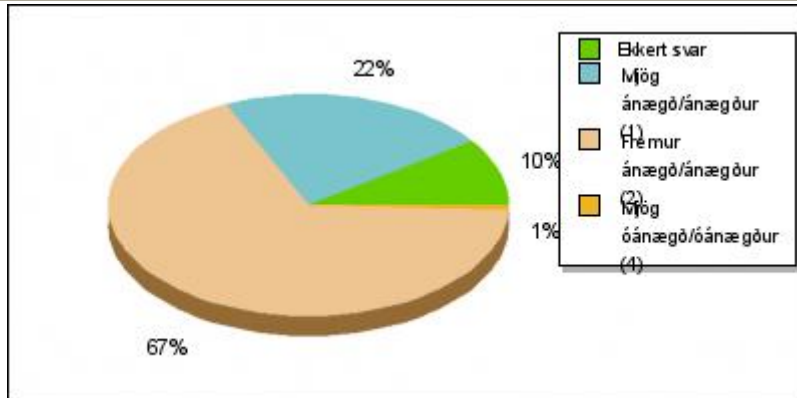
Svar	Talið	Prósent
Ekkert svar	8	6.06%
Mjög gagnlegt (1)	36	27.27%
Gagnlegt (2)	77	58.33%
Gagnslítið (3)	8	6.06%
Gagnslaust (4)	3	2.27%



Niðurstöður fyrir 0035:

Hvað finnst þér um tilhögun prófa og kannana í skólanum?

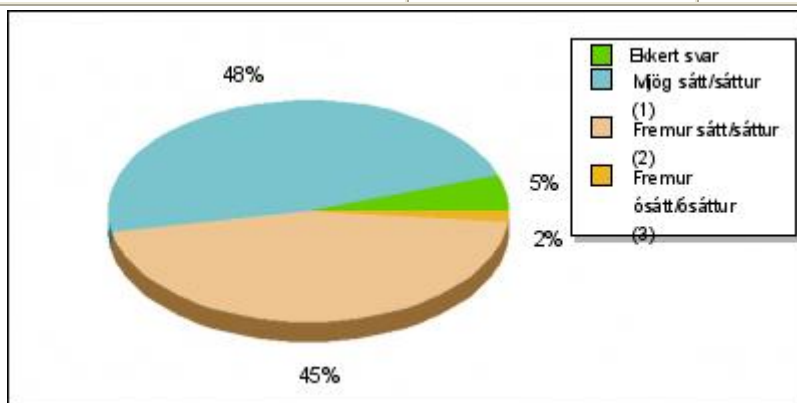
Svar	Talið	Prósent
Ekkert svar	13	9.85%
Mjög ánægð/ánægður (1)	29	21.97%
Fremur ánægð/ánægður (2)	89	67.42%
Fremur óánægð/óánægður (3)	0	0
Mjög óánægð/óánægður (4)	1	0.76%



Niðurstöður fyrir 0036:

Ertu sátt/sáttur við þriggja anna kerfið eins og það er í dag?

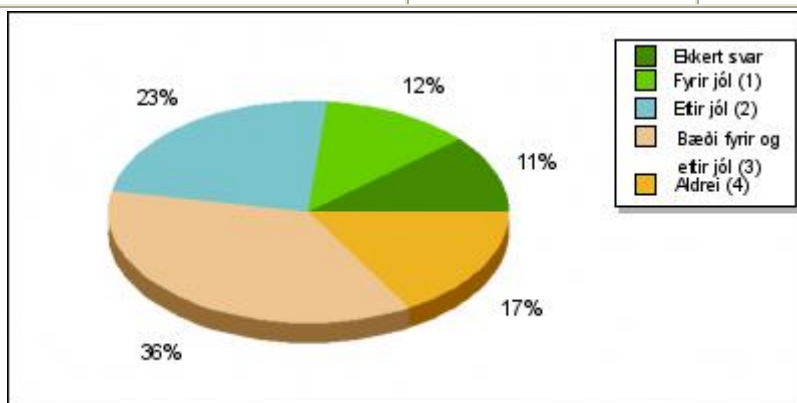
Svar	Talið	Prósent
Ekkert svar	7	5.30%
Mjög sátt/sáttur (1)	63	47.73%
Fremur sátt/sáttur (2)	60	45.45%
Fremur ósátt/ósáttur (3)	2	1.52%
Mjög ósátt/ósáttur (4)	0	0



Niðurstöður fyrir 0037:

Hvenær finnst þér að vetrarfrí eigi að vera?

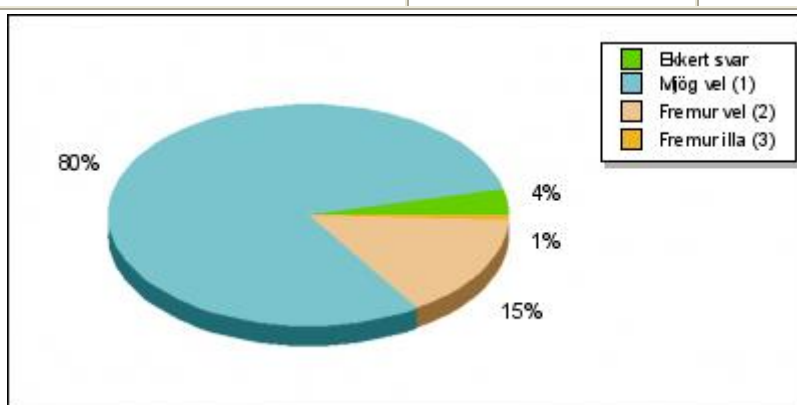
Svar	Talið	Prósent
Ekkert svar	15	11.36%
Fyrir jól (1)	16	12.12%
Eftir jól (2)	31	23.48%
Bæði fyrir og eftir jól (3)	48	36.36%
Aldrei (4)	22	16.67%



Niðurstöður fyrir 0038:

Hvernig gengur þér að ná sambandi við skólann, ef þú þarft á því að halda?

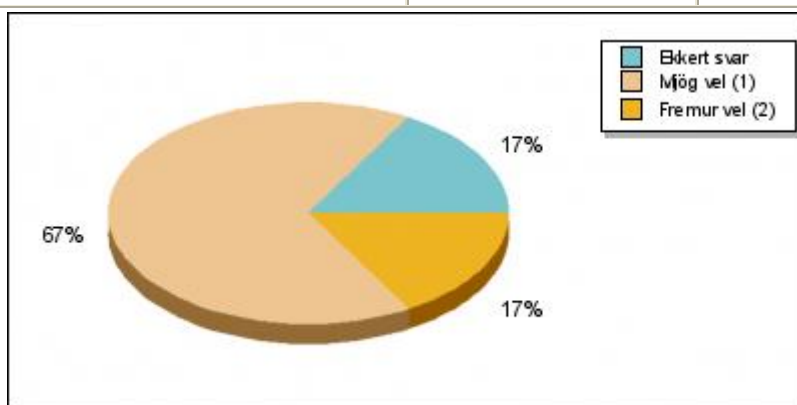
Svar	Talið	Prósent
Ekkert svar	5	3.79%
Mjög vel (1)	106	80.30%
Fremur vel (2)	20	15.15%
Fremur illa (3)	1	0.76%
Illa (4)	0	0



Niðurstöður fyrir 0039:

Hvernig finnst þér tekið á móti þér, ef þú kemur í skólann á öðrum tímum en þeim sem skólinn hefur boðað til?

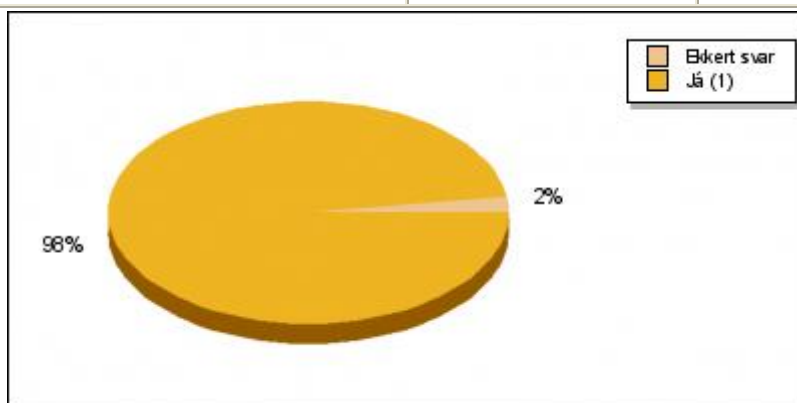
Svar	Talið	Prósent
Ekkert svar	22	16.67%
Mjög vel (1)	88	66.67%
Fremur vel (2)	22	16.67%
Fremur illa (3)	0	0
Illa (4)	0	0



Niðurstöður fyrir 0040:

Er til nettengd tölva á heimilinu?

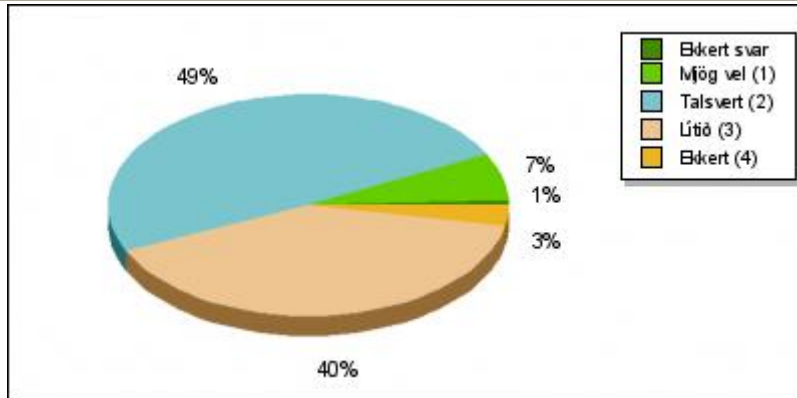
Svar	Talið	Prósent
Ekkert svar	3	2.27%
Já (1)	129	97.73%
Nei (2)	0	0



Niðurstöður fyrir 0045:

Hefur þú kynnt þér skólanámskrá Árskóla?

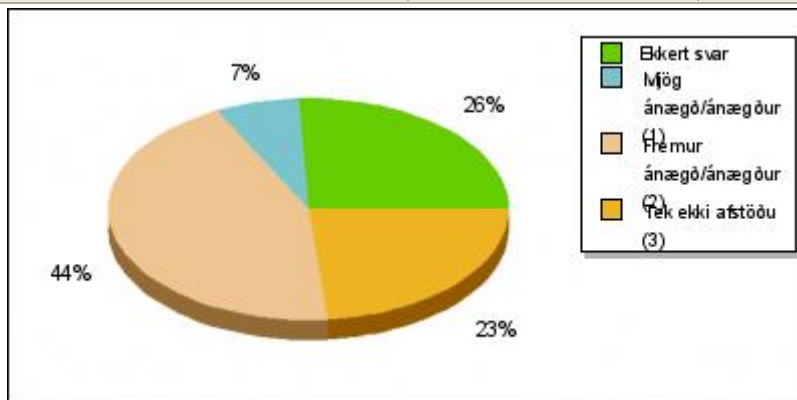
Svar	Talið	Prósent
Ekkert svar	1	0.76%
Mjög vel (1)	9	6.82%
Talsvert (2)	65	49.24%
Lítið (3)	53	40.15%
Ekkert (4)	4	3.03%



Niðurstöður fyrir 0046:

Hvað finnst þér um skólanámskrána (ef þú hefur kynnt þér hana)?

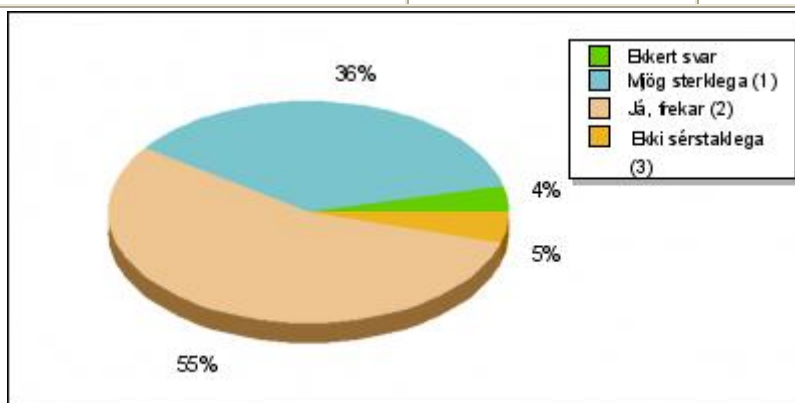
Svar	Talið	Prósent
Ekkert svar	34	25.76%
Mjög ánægð/ánægður (1)	9	6.82%
Fremur ánægð/ánægður (2)	58	43.94%
Tek ekki afstöðu (3)	31	23.48%
Fremur óánægð/óánægður (4)	0	0
Mjög óánægð/óánægður (5)	0	0



Niðurstöður fyrir 0047:

Getur þú mælt með Árskóla við aðra foreldra?

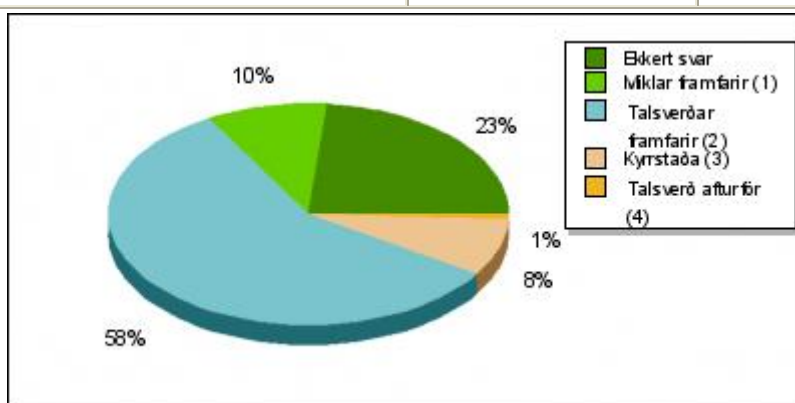
Svar	Talið	Prósent
Ekkert svar	5	3.79%
Mjög sterklega (1)	48	36.36%
Já, frekar (2)	73	55.30%
Ekki sérstaklega (3)	6	4.55%
Alls ekki (4)	0	0



Niðurstöður fyrir 0048:

Hvernig hefur miðað í skólastarfinu í heild undanfarin ár? (miðað við t.d. 4 ár)

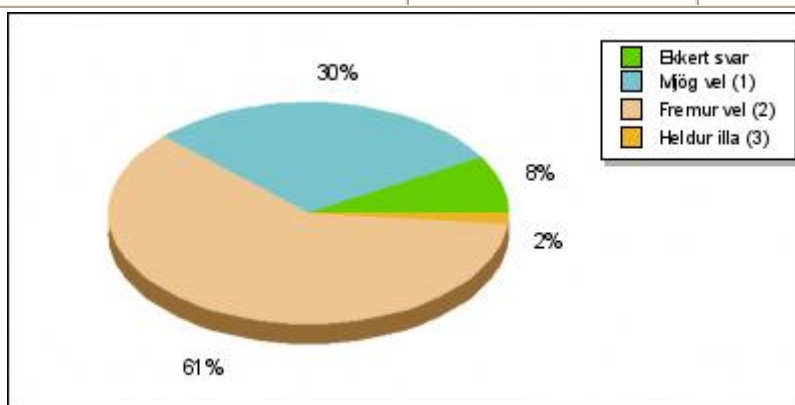
Svar	Talið	Prósent
Ekkert svar	31	23.48%
Miklar framfarir (1)	13	9.85%
Talsverðar framfarir (2)	76	57.58%
Kyrstaða (3)	11	8.33%
Talsverð afturför (4)	1	0.76%
Mikil afturför (5)	0	0



Niðurstöður fyrir 0049:

Finnst þér skólastarf í Árskóla svara þeim kröfum, sem eðlilegt er að gera til nútímaskóla?

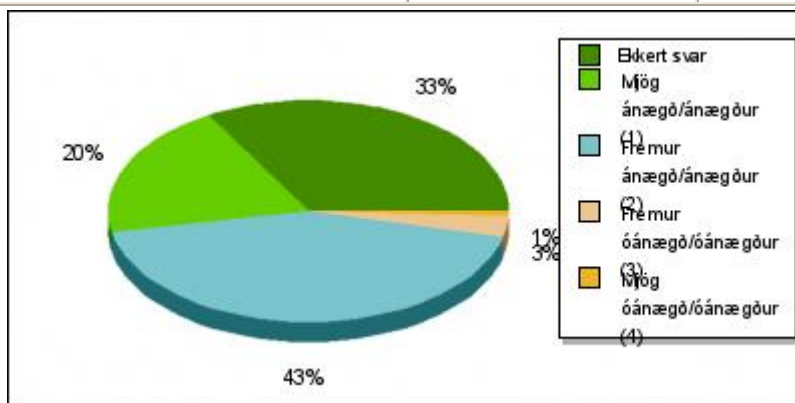
Svar	Talið	Prósent
Ekkert svar	11	8.33%
Mjög vel (1)	39	29.55%
Fremur vel (2)	80	60.61%
Heldur illa (3)	2	1.52%
Mjög illa (4)	0	0



Niðurstöður fyrir 0050:

Ertu ánægð/ánægður með störf foreldrafélagsins?

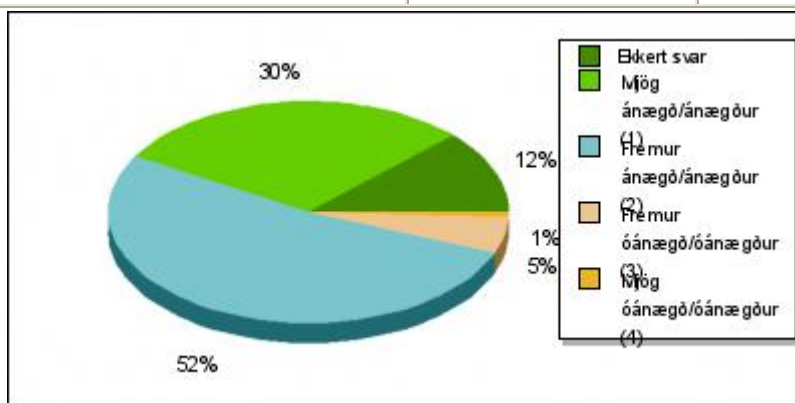
Svar	Talið	Prósent
Ekkert svar	44	33.33%
Mjög ánægð/ánægður (1)	26	19.70%
Fremur ánægð/ánægður (2)	57	43.18%
Fremur óánægð/óánægður (3)	4	3.03%
Mjög óánægð/óánægður (4)	1	0.76%



Niðurstöður fyrir 0051:

Hversu ánægð/ánægður ertu með fyrirkomulag mótuneytismála í Árskóla?

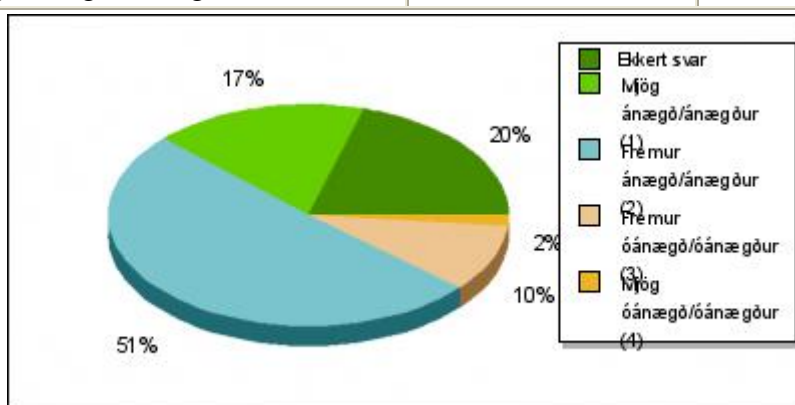
Svar	Talið	Prósent
Ekkert svar	16	12.12%
Mjög ánægð/ánægður (1)	39	29.55%
Fremur ánægð/ánægður (2)	69	52.27%
Fremur óánægð/óánægður (3)	7	5.30%
Mjög óánægð/óánægður (4)	1	0.76%



Niðurstöður fyrir 0052:

Hversu ánægð/ánægður ertu með framboð á hádegisverðarmatseðli mótuneytisins?

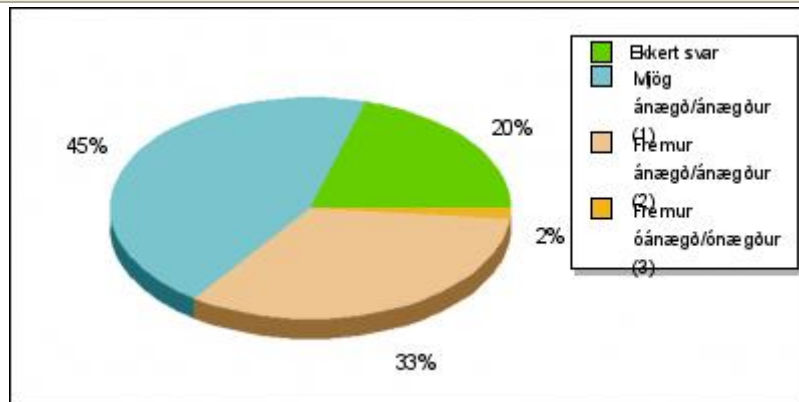
Svar	Talið	Prósent
Ekkert svar	27	20.45%
Mjög ánægð/ánægður (1)	23	17.42%
Fremur ánægð/ánægður (2)	67	50.76%
Fremur óánægð/óánægður (3)	13	9.85%
Mjög óánægð/óánægður (4)	2	1.52%



Niðurstöður fyrir 0053:

Hversu ánægð/ánægður ertu með fyrirkomulag á pantanakerfi mötuneytisins (Matartorg.is)?

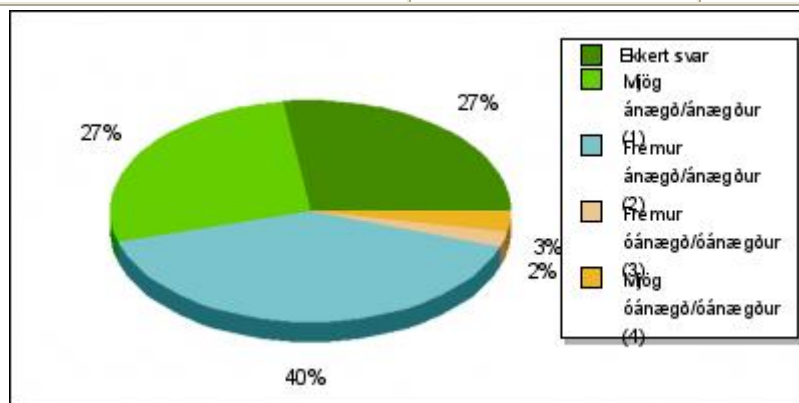
Svar	Talið	Prósent
Ekkert svar	27	20.45%
Mjög ánægð/ánægður (1)	59	44.70%
Fremur ánægð/ánægður (2)	44	33.33%
Fremur óánægð/óánægður (3)	2	1.52%
Mjög óánægð/óánægður (4)	0	0



Niðurstöður fyrir 0054:

Hversu ánægð/ánægður ertu með framboð á morgunverði í mötuneytinu?

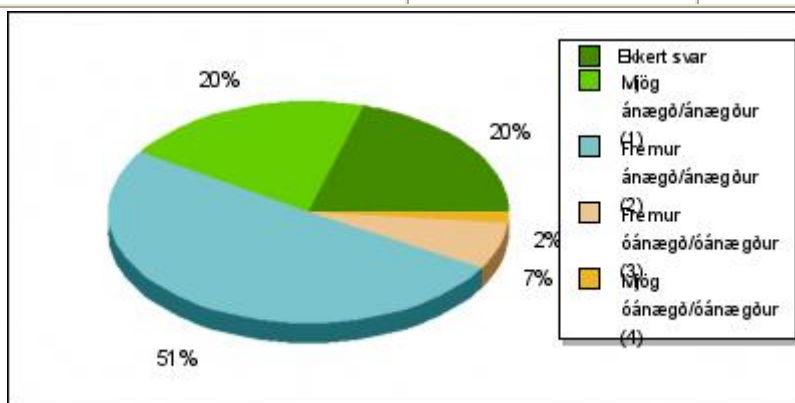
Svar	Talið	Prósent
Ekkert svar	36	27.27%
Mjög ánægð/ánægður (1)	36	27.27%
Fremur ánægð/ánægður (2)	53	40.15%
Fremur óánægð/óánægður (3)	3	2.27%
Mjög óánægð/óánægður (4)	4	3.03%



Niðurstöður fyrir 0055:

Hversu ánægð/ánægður ertu með aðstöðu nemenda til að matast í skólanum?

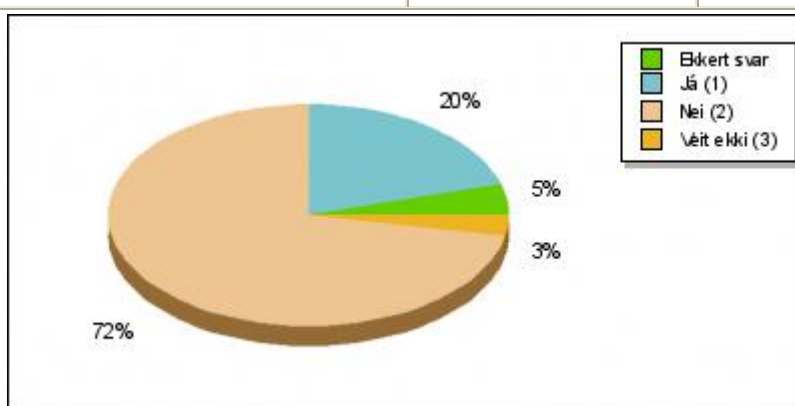
Svar	Talið	Prósent
Ekkert svar	27	20.45%
Mjög ánægð/ánægður (1)	27	20.45%
Fremur ánægð/ánægður (2)	67	50.76%
Fremur óánægð/óánægður (3)	9	6.82%
Mjög óánægð/óánægður (4)	2	1.52%



Niðurstöður fyrir 0056:

Nýtir barnið sér stoðkerfi skólans (sér- eða stuðningskennslu, námsráðgjafa, skólasálfræðing o.s.frv.)?

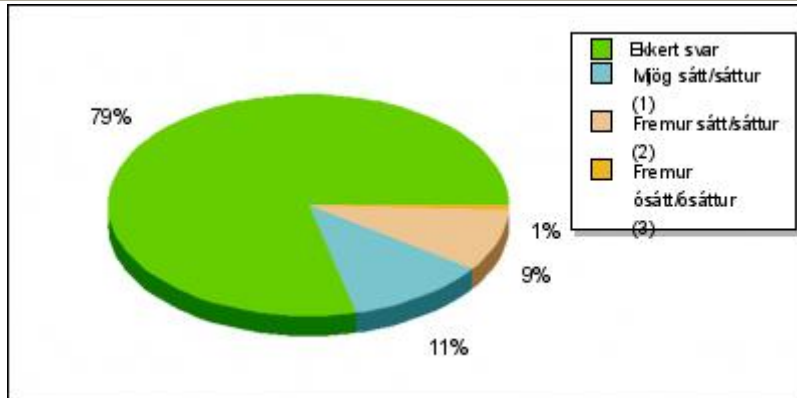
Svar	Talið	Prósent
Ekkert svar	6	4.55%
Já (1)	27	20.45%
Nei (2)	95	71.97%
Veit ekki (3)	4	3.03%



Niðurstöður fyrir 0057:

Ef svarið við síðustu spurningu var já, hversu sátt/sáttur ertu við þjónustuna?

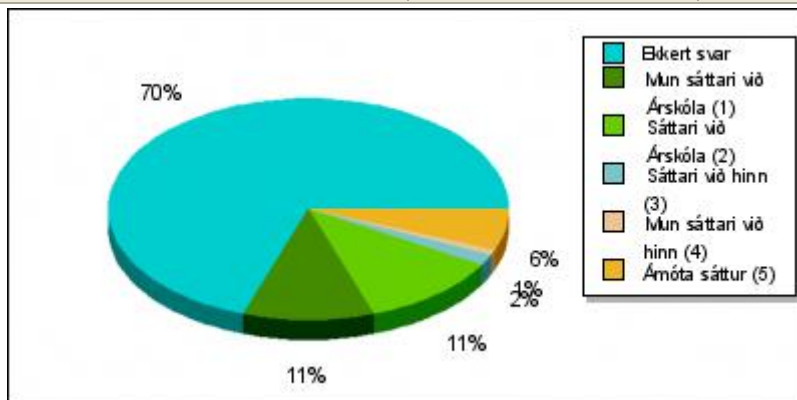
Svar	Talið	Prósent
Ekkert svar	104	78.79%
Mjög sátt/sáttur (1)	15	11.36%
Fremur sátt/sáttur (2)	12	9.09%
Fremur ósátt/ósáttur (3)	1	0.76%
Mjög ósátt/ósáttur (4)	0	0



Niðurstöður fyrir 0058:

Ef þú hefur átt barn í öðrum skóla, hvernig metur þú Árskóla í samanburði við hann?

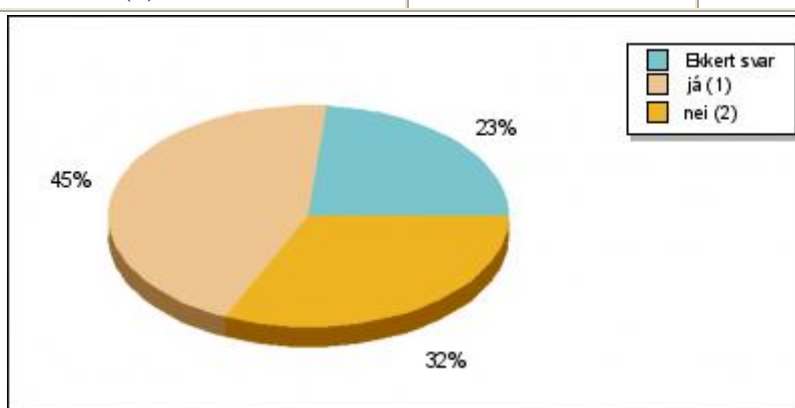
Svar	Talið	Prósent
Ekkert svar	92	69.70%
Mun sáttari við Árskóla (1)	14	10.61%
Sáttari við Árskóla (2)	15	11.36%
Sáttari við hinn (3)	2	1.52%
Mun sáttari við hinn (4)	1	0.76%
Ámóta sáttur (5)	8	6.06%



Niðurstöður fyrir 0059:

Telur þú að það yrði til bóta ef hægt væri að kaupa skólabúninga fyrir nemendur Árskóla?

Svar	Talið	Prósent
Ekkert svar	31	23.48%
já (1)	59	44.70%
nei (2)	42	31.82%



Niðurstöður fyrir 0060:

Hvernig litist þér á það fyrirkomulag að skólinn sæi alfarið um að útvega nemendum ritföng s.s. stílabækur og skriffæri gegn föstu gjaldi í upphafi skólaárs?

Svar	Talið	Prósent
Ekkert svar	15	11.36%
Mjög vel (1)	69	52.27%
Fremur vel (2)	22	16.67%
Fremur illa (3)	17	12.88%
Mjög illa (4)	9	6.82%

