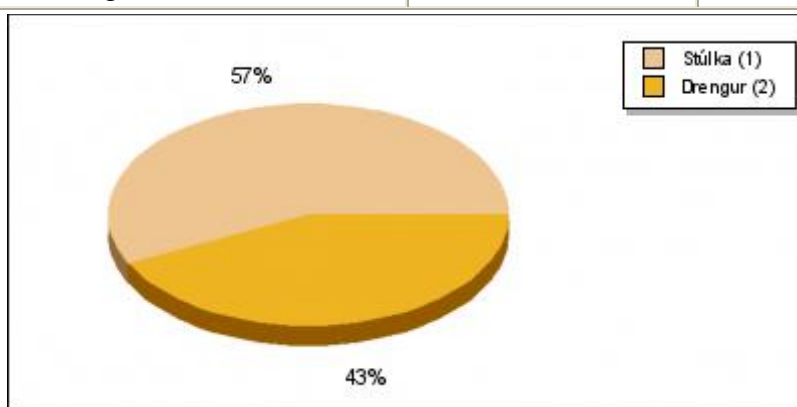


Niðurstaða úr nemendakönnun vor 2011 í Árskóla

Niðurstöður fyrir 1:

Ertu stúlka eða drengur?

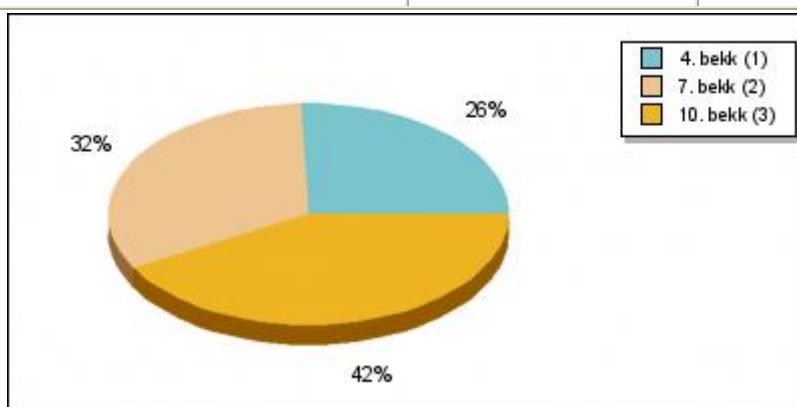
Svar	Talið	Prósent
Ekkert svar	0	0
Stúlka (1)	67	57.26%
Drengur (2)	50	42.74%



Niðurstöður fyrir 2:

Í hvaða bekk ertu?

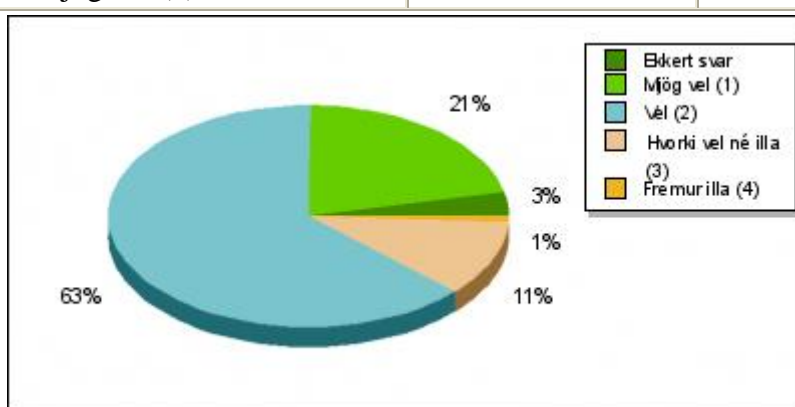
Svar	Talið	Prósent
Ekkert svar	0	0
4. bekk (1)	30	25.64%
7. bekk (2)	38	32.48%
10. bekk (3)	49	41.88%



Niðurstöður fyrir 3:

Hvernig finnst þér námsþörfum þínum vera sinnt?

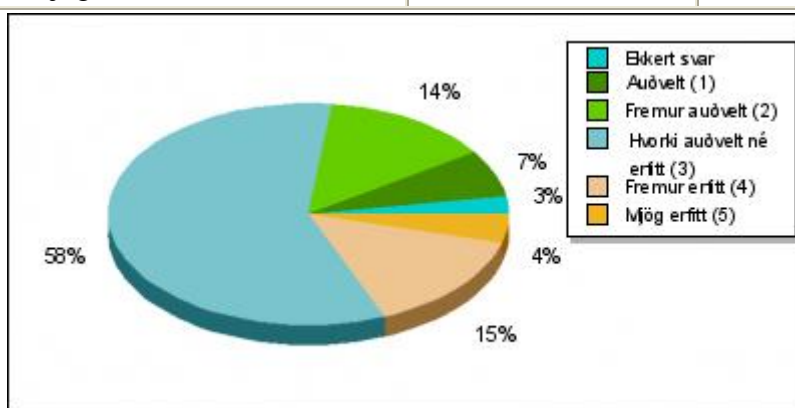
Svar	Talið	Prósent
Ekkert svar	4	3.42%
Mjög vel (1)	25	21.37%
Vel (2)	74	63.25%
Hvorki vel né illa (3)	13	11.11%
Fremur illa (4)	1	0.85%
Mjög illa (5)	0	0



Niðurstöður fyrir 4:

Hvernig finnst þér námið vera?

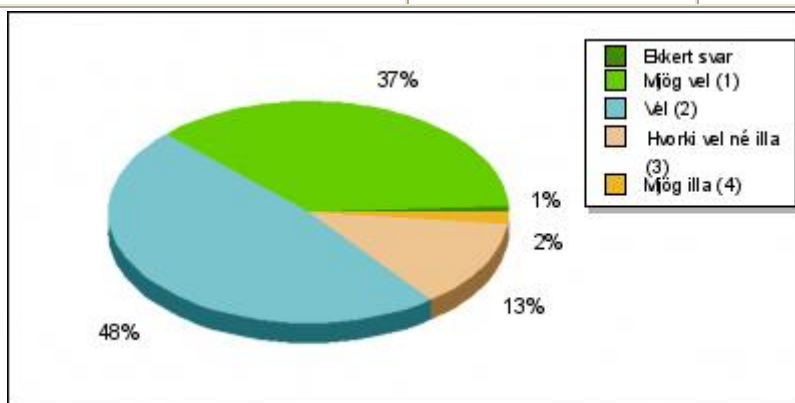
Svar	Talið	Prósent
Ekkert svar	3	2.56%
Auðvelt (1)	8	6.84%
Fremur auðvelt (2)	16	13.68%
Hvorki auðvelt né erfitt (3)	68	58.12%
Fremur erfitt (4)	17	14.53%
Mjög erfitt (5)	5	4.27%



Niðurstöður fyrir 5:

Hvernig líður þér í skólanum?

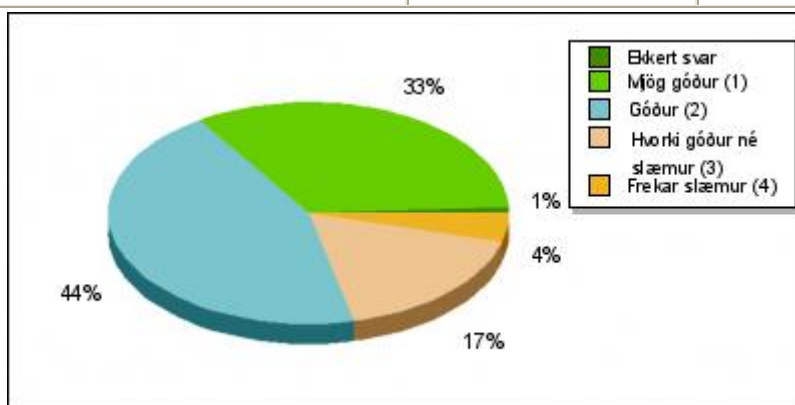
Svar	Talið	Prósent
Ekkert svar	1	0.85%
Mjög vel (1)	43	36.75%
Vel (2)	56	47.86%
Hvorki vel né illa (3)	15	12.82%
Mjög illa (4)	2	1.71%



Niðurstöður fyrir 6:

Hvernig finnst þér skólinn þinn vera?

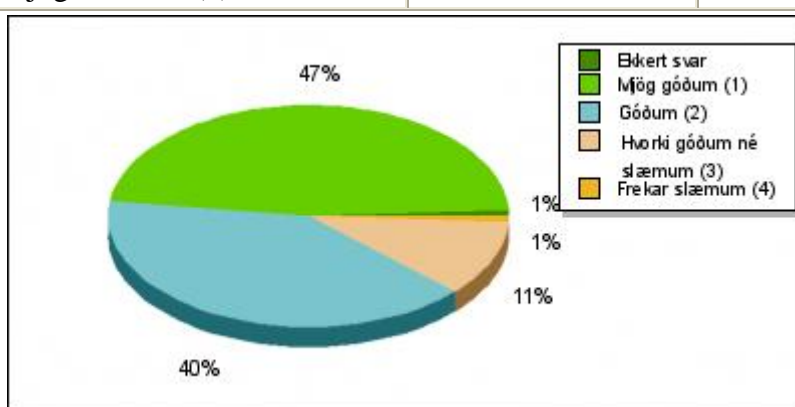
Svar	Talið	Prósent
Ekkert svar	1	0.85%
Mjög góður (1)	39	33.33%
Góður (2)	52	44.44%
Hvorki góður né slæmur (3)	20	17.09%
Frekar slæmur (4)	5	4.27%



Niðurstöður fyrir 7:

Finnst þér þú vera í góðum bekk?

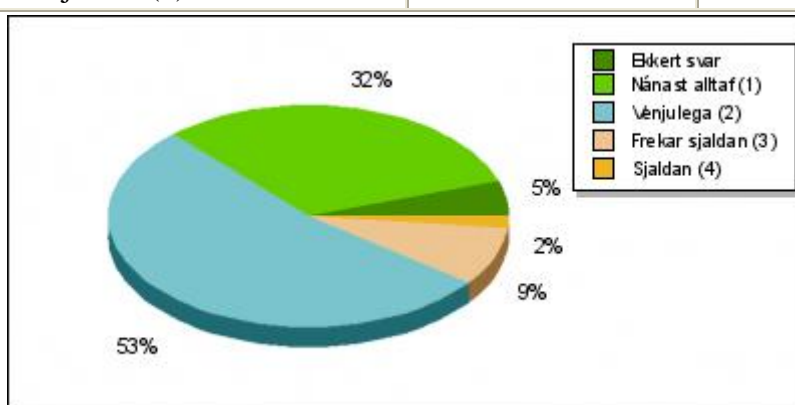
Svar	Talið	Prósent
Ekkert svar	1	0.85%
Mjög góðum (1)	55	47.01%
Góðum (2)	47	40.17%
Hvorki góðum né slæmum (3)	13	11.11%
Frekar slæmum (4)	1	0.85%
Mjög slæmum (5)	0	0



Niðurstöður fyrir 8:

Finnst þér komið fram af sanngirni og virðingu við nemendur?

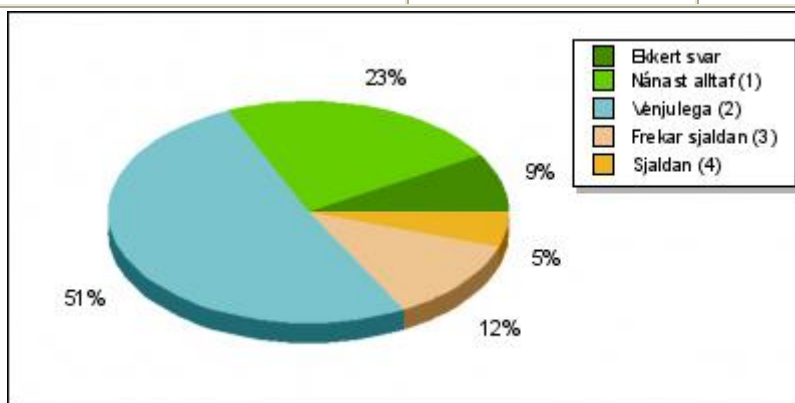
Svar	Talið	Prósent
Ekkert svar	6	5.13%
Nánast alltaf (1)	37	31.62%
Venjulega (2)	62	52.99%
Frekar sjaldan (3)	10	8.55%
Sjaldan (4)	2	1.71%



Niðurstöður fyrir 9:

Finnst þér vera hlustað á skoðanir þínar og að tekið sé tillit til þeirra?

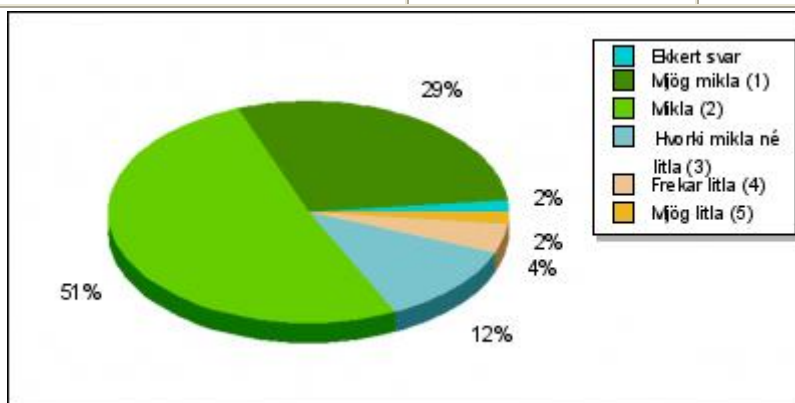
Svar	Talið	Prósent
Ekkert svar	10	8.55%
Nánast alltaf (1)	27	23.08%
Venjulega (2)	60	51.28%
Frekar sjaldan (3)	14	11.97%
Sjaldan (4)	6	5.13%



Niðurstöður fyrir 10:

Hversu mikla ábyrgð finnst þér þú taka á eigin námi?

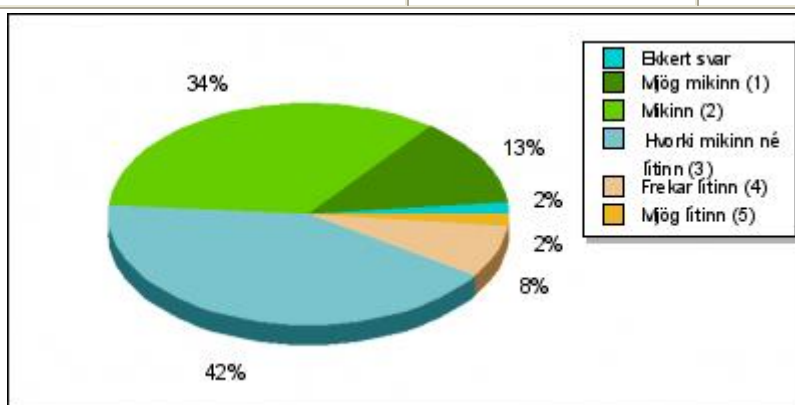
Svar	Talið	Prósent
Ekkert svar	2	1.71%
Mjög mikla (1)	34	29.06%
Mikla (2)	60	51.28%
Hvorki mikla né litla (3)	14	11.97%
Frekar litla (4)	5	4.27%
Mjög litla (5)	2	1.71%



Niðurstöður fyrir 11:

Hversu mikinn áhuga hefur þú á náminu?

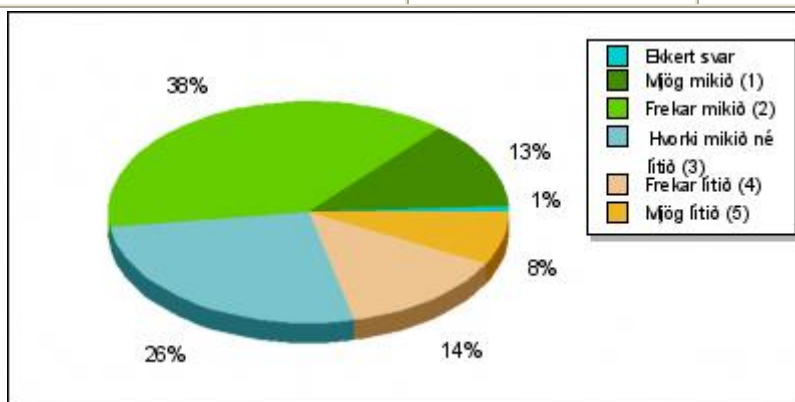
Svar	Talið	Prósent
Ekkert svar	2	1.71%
Mjög mikinn (1)	15	12.82%
Mikinn (2)	40	34.19%
Hvorki mikinn né lítinn (3)	49	41.88%
Frekar lítinn (4)	9	7.69%
Mjög lítinn (5)	2	1.71%



Niðurstöður fyrir 12:

Hversu mikið ræðir þú við foreldra þína um námið?

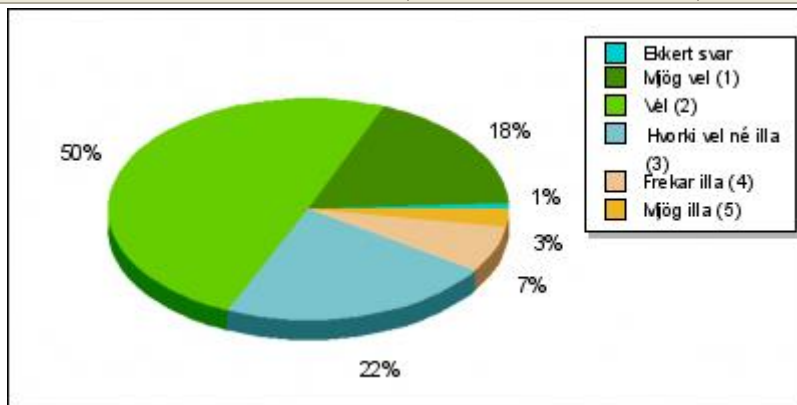
Svar	Talið	Prósent
Ekkert svar	1	0.85%
Mjög mikið (1)	15	12.82%
Frekar mikið (2)	45	38.46%
Hvorki mikið né lítið (3)	31	26.50%
Frekar lítið (4)	16	13.68%
Mjög lítið (5)	9	7.69%



Niðurstöður fyrir 13:

Hvernig fylgist þú með í kennslustundum?

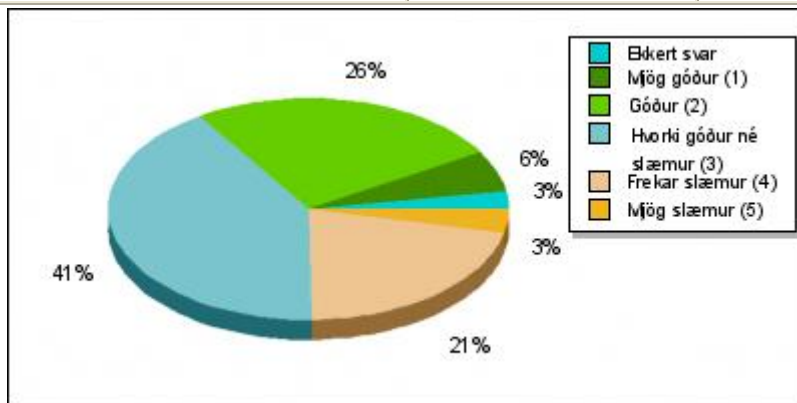
Svar	Talið	Prósent
Ekkert svar	1	0.85%
Mjög vel (1)	21	17.95%
Vel (2)	58	49.57%
Hvorki vel né illa (3)	26	22.22%
Frekar illa (4)	8	6.84%
Mjög illa (5)	3	2.56%



Niðurstöður fyrir 14:

Hvernig vinnufriður finnst þér vera í kennslustundum?

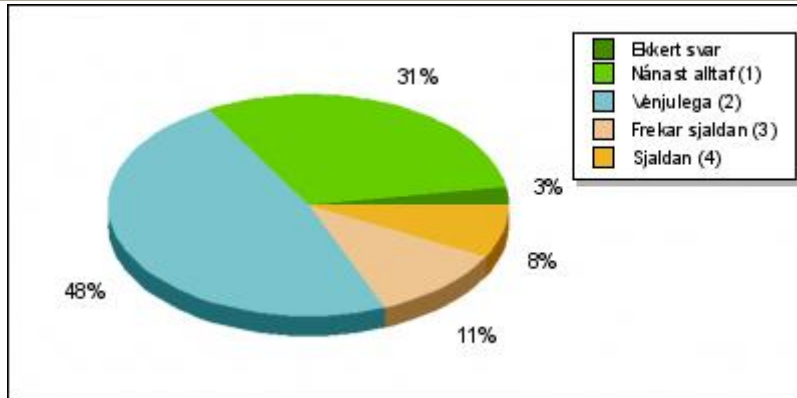
Svar	Talið	Prósent
Ekkert svar	3	2.56%
Mjög góður (1)	7	5.98%
Góður (2)	30	25.64%
Hvorki góður né slæmur (3)	48	41.03%
Frekar slæmur (4)	25	21.37%
Mjög slæmur (5)	4	3.42%



Niðurstöður fyrir 15:

Finnst þér að nemendur sem lenda í erfiðleikum í samskiptum fái hjálp?

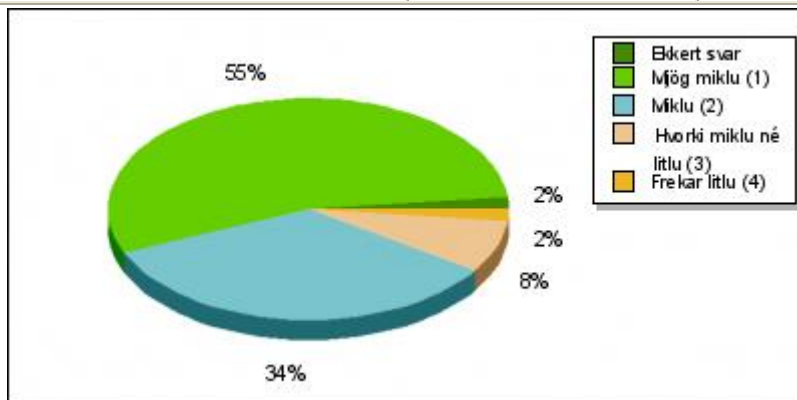
Svar	Talið	Prósent
Ekkert svar	3	2.56%
Nánast alltaf (1)	36	30.77%
Venjulega (2)	56	47.86%
Frekar sjaldan (3)	13	11.11%
Sjaldan (4)	9	7.69%



Niðurstöður fyrir 16:

Hversu miklu máli skiptir þig að standa þig vel í skólanum?

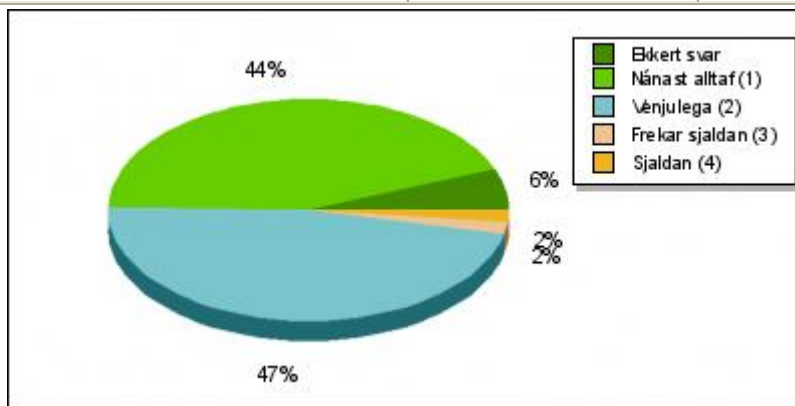
Svar	Talið	Prósent
Ekkert svar	2	1.71%
Mjög miklu (1)	64	54.70%
Miklu (2)	40	34.19%
Hvorki miklu né litlu (3)	9	7.69%
Frekar litlu (4)	2	1.71%
Mjög litlu (5)	0	0



Niðurstöður fyrir 17:

Finnst þér að íbúar samfélagsins okkar taki nægan þátt í skólastarfinu s.s. á viðburðadögum (dansmaraðon, íþróttadagur, árshátíðir, þemadagar, friðarganga og fl.)?

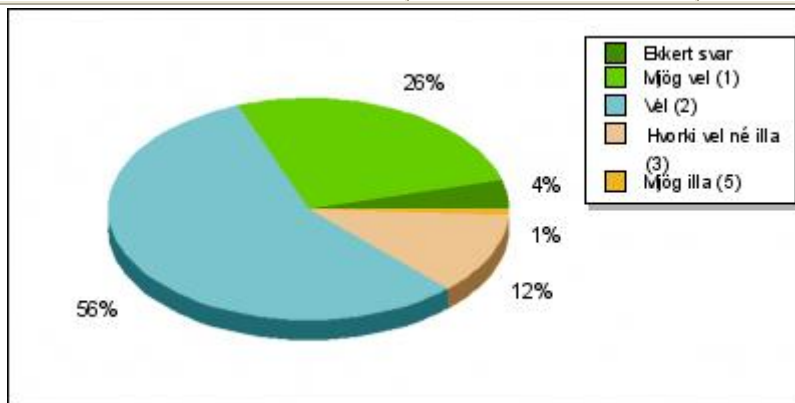
Svar	Talið	Prósent
Ekkert svar	7	5.98%
Nánast alltaf (1)	51	43.59%
Venjulega (2)	55	47.01%
Frekar sjaldan (3)	2	1.71%
Sjaldan (4)	2	1.71%



Niðurstöður fyrir 18:

Hvernig telur þú að nám þitt í Árskóla undirbúi þig undir framtíðina?

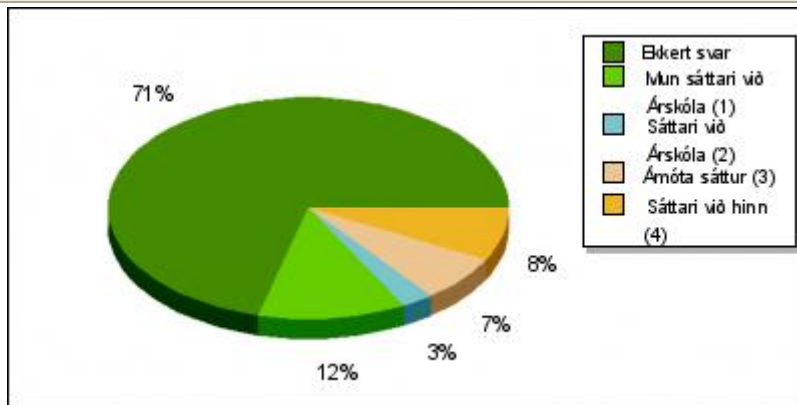
Svar	Talið	Prósent
Ekkert svar	5	4.27%
Mjög vel (1)	31	26.50%
Vel (2)	66	56.41%
Hvorki vel né illa (3)	14	11.97%
Frekar illa (4)	0	0
Mjög illa (5)	1	0.85%



Niðurstöður fyrir 19:

Ef þú hefur verið nemandi í öðrum grunnskóla, hvernig finnst þér Árskóli vera í samanburði við þann skóla?

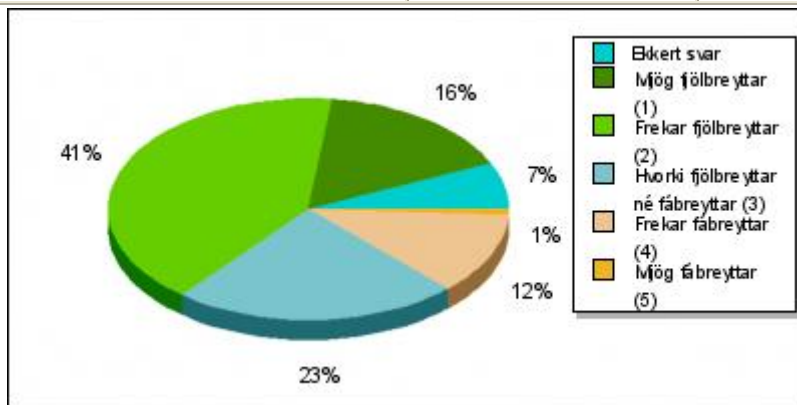
Svar	Talið	Prósent
Ekkert svar	83	70.94%
Mun sáttari við Árskóla (1)	14	11.97%
Sáttari við Árskóla (2)	3	2.56%
Ámóta sáttur (3)	8	6.84%
Sáttari við hinn (4)	9	7.69%
Mun sáttari við hinn (5)	0	0



Niðurstöður fyrir 20:

Hversu fjölbreyttar finnst þér náms- og kennsluáðferðir vera í Árskóla?

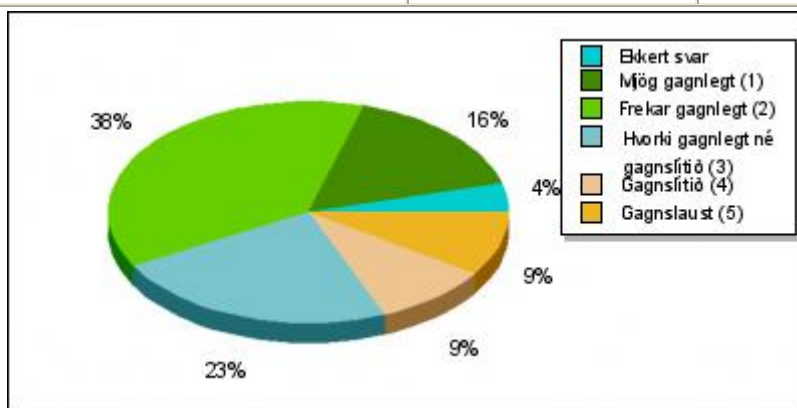
Svar	Talið	Prósent
Ekkert svar	8	6.84%
Mjög fjölbreyttar (1)	19	16.24%
Frekar fjölbreyttar (2)	48	41.03%
Hvorki fjölbreyttar né fábreyttar (3)	27	23.08%
Frekar fábreyttar (4)	14	11.97%
Mjög fábreyttar (5)	1	0.85%



Niðurstöður fyrir 21:

Hversu gagnlegt finnst þér leiðsagnarmatið?

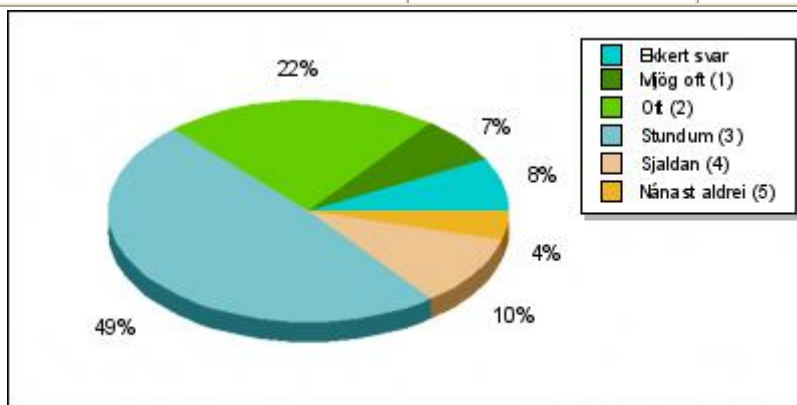
Svar	Talið	Prósent
Ekkert svar	5	4.27%
Mjög gagnlegt (1)	19	16.24%
Frekar gagnlegt (2)	44	37.61%
Hvorki gagnlegt né gagnslítið (3)	27	23.08%
Gagnslítið (4)	11	9.40%
Gagnslaust (5)	11	9.40%



Niðurstöður fyrir 22:

Hversu oft er þér hrósað fyrir vel unnin verk í skólanum?

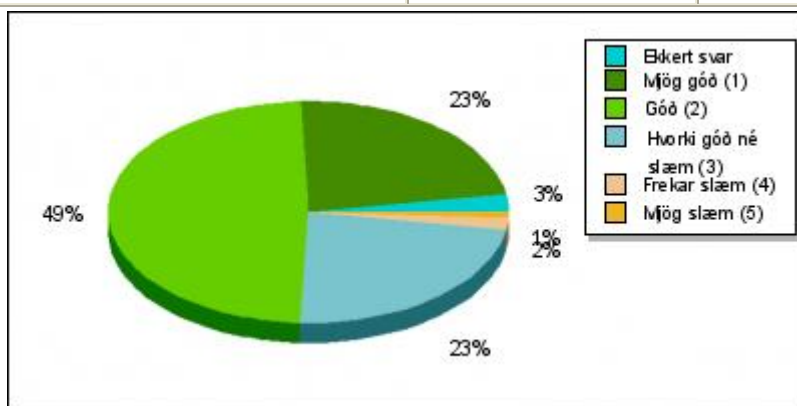
Svar	Talið	Prósent
Ekkert svar	9	7.69%
Mjög oft (1)	8	6.84%
Oft (2)	26	22.22%
Stundum (3)	57	48.72%
Sjaldan (4)	12	10.26%
Nánast aldrei (5)	5	4.27%



Niðurstöður fyrir 23:

Hvernig finnst þér samskipti á milli nemenda í Árskóla vera?

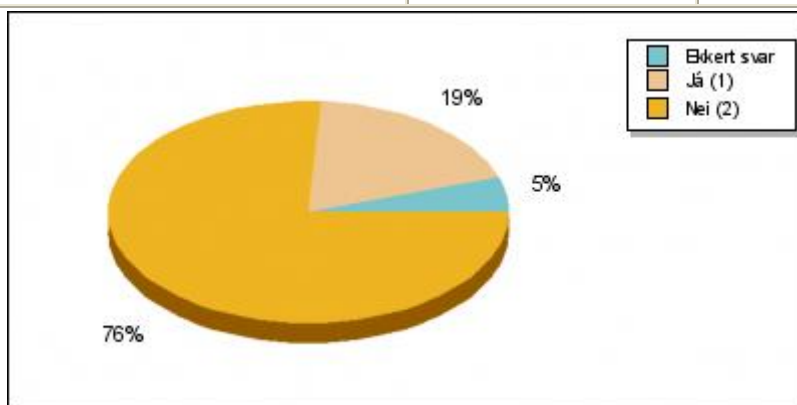
Svar	Talið	Prósent
Ekkert svar	3	2.56%
Mjög góð (1)	27	23.08%
Góð (2)	57	48.72%
Hvorki góð né slæm (3)	27	23.08%
Frekar slæm (4)	2	1.71%
Mjög slæm (5)	1	0.85%



Niðurstöður fyrir 24:

Hefur þú verið lagður/lögð í einelti?

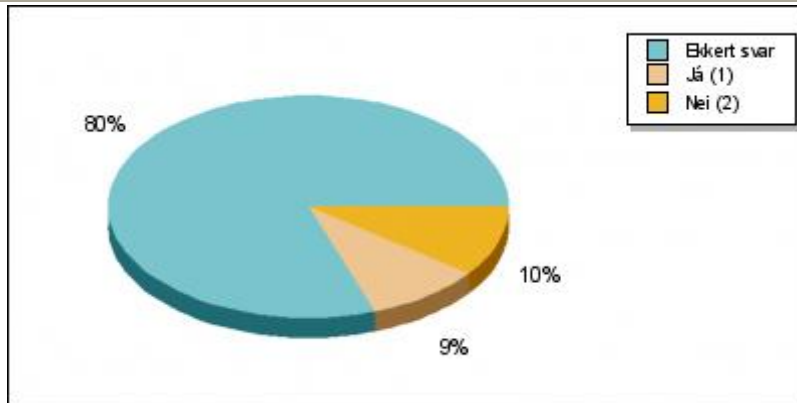
Svar	Talið	Prósent
Ekkert svar	6	5.13%
Já (1)	22	18.80%
Nei (2)	89	76.07%



Niðurstöður fyrir 25:

Ef svarið var já í síðustu spurningu... fékkst þú aðstoð/hjálp?

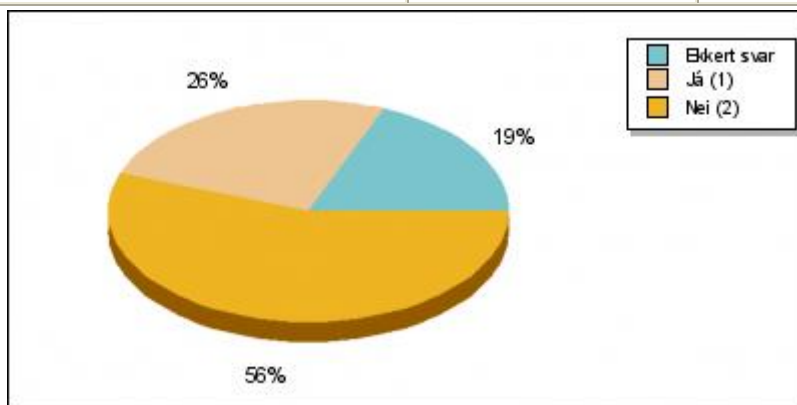
Svar	Talið	Prósent
Ekkert svar	94	80.34%
Já (1)	11	9.40%
Nei (2)	12	10.26%



Niðurstöður fyrir 26:

Hefur þú orðið var /vör við að nemandi/nemendur Árskóla hafi verið lagður/lagðir í einelti?

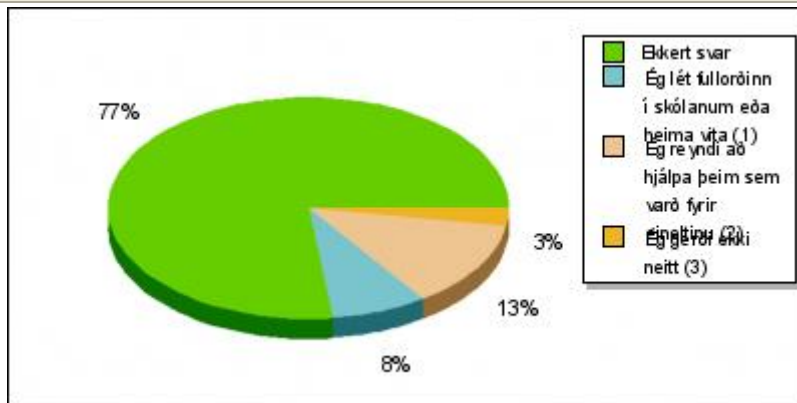
Svar	Talið	Prósent
Ekkert svar	22	18.80%
Já (1)	30	25.64%
Nei (2)	65	55.56%



Niðurstöður fyrir 27:

Ef svarið var já við síðustu spurningu... hver voru viðbrögð þín?

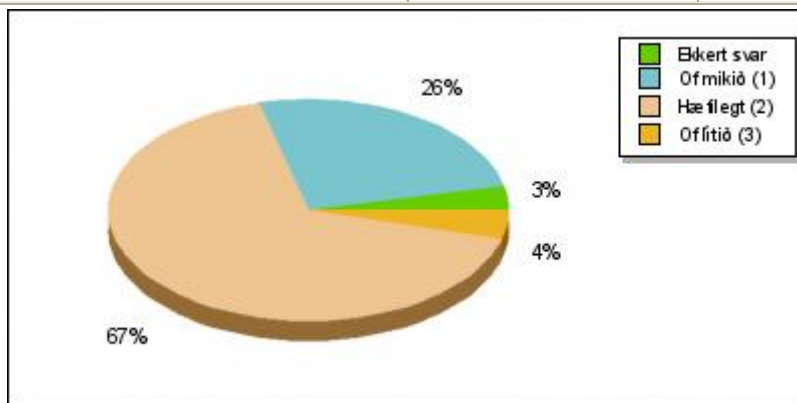
Svar	Talið	Prósent
Ekkert svar	90	76.92%
Ég lét fullorðinn í skólanum eða heima vita (1)	9	7.69%
Ég reyndi að hjálpa þeim sem varð fyrir eineltinu (2)	15	12.82%
Ég gerði ekki neitt (3)	3	2.56%



Niðurstöður fyrir 28:

Hvernig finnst þér heimanámið vera?

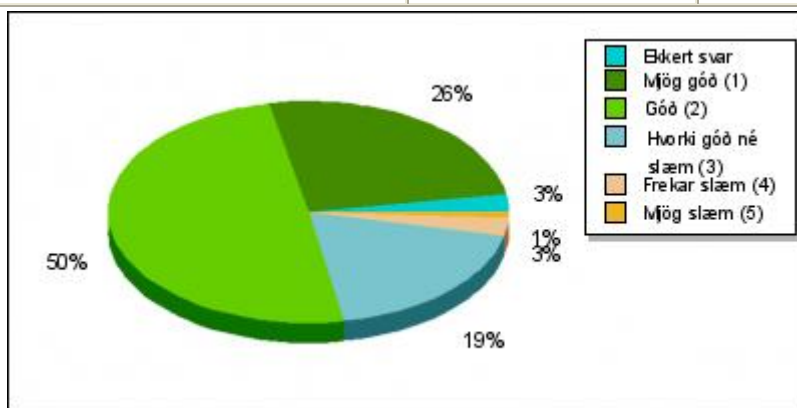
Svar	Talið	Prósent
Ekkert svar	4	3.42%
Of mikið (1)	30	25.64%
Hæfilegt (2)	78	66.67%
Of lítið (3)	5	4.27%



Niðurstöður fyrir 29:

Hvernig eru samskipti þín við kennarana yfirleitt?

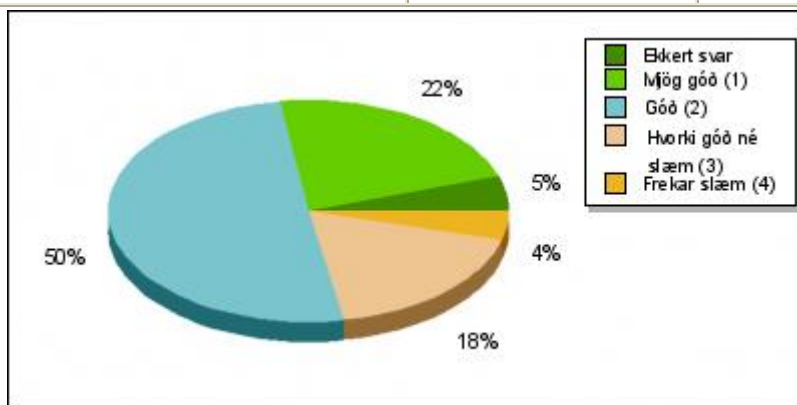
Svar	Talið	Prósent
Ekkert svar	3	2.56%
Mjög góð (1)	30	25.64%
Góð (2)	58	49.57%
Hvorki góð né slæm (3)	22	18.80%
Frekar slæm (4)	3	2.56%
Mjög slæm (5)	1	0.85%



Niðurstöður fyrir 30:

Hvernig eru samskipti þín við annað starfsfólk skólans?

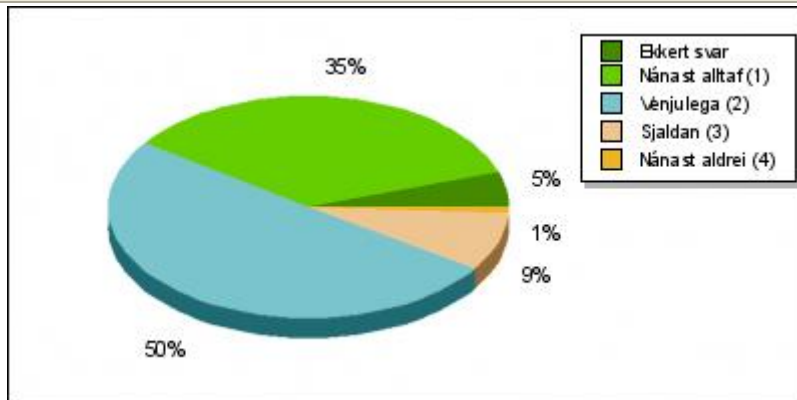
Svar	Talið	Prósent
Ekkert svar	6	5.13%
Mjög góð (1)	26	22.22%
Góð (2)	59	50.43%
Hvorki góð né slæm (3)	21	17.95%
Frekar slæm (4)	5	4.27%
Mjög slæm (5)	0	0



Niðurstöður fyrir 31:

Finnst þér þú fá hjálp þegar þú þarft á því að halda í skólanum?

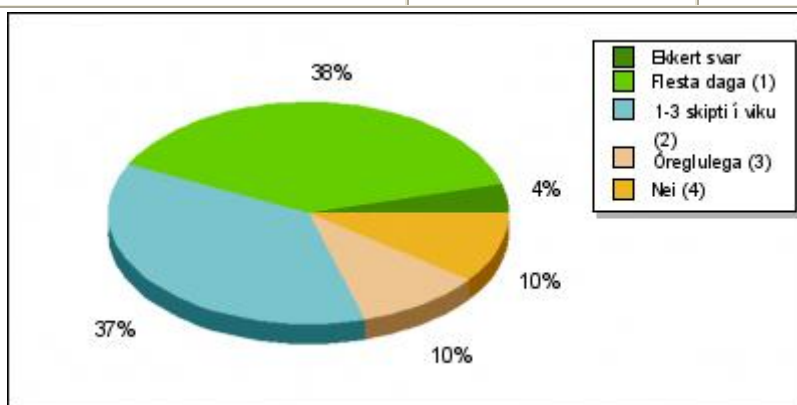
Svar	Talið	Prósent
Ekkert svar	6	5.13%
Nánast alltaf (1)	41	35.04%
Venjulega (2)	59	50.43%
Sjaldan (3)	10	8.55%
Nánast aldrei (4)	1	0.85%



Niðurstöður fyrir 32:

Tekur þú þátt í íþróttá- eða tómstundastarfi utan skólans?

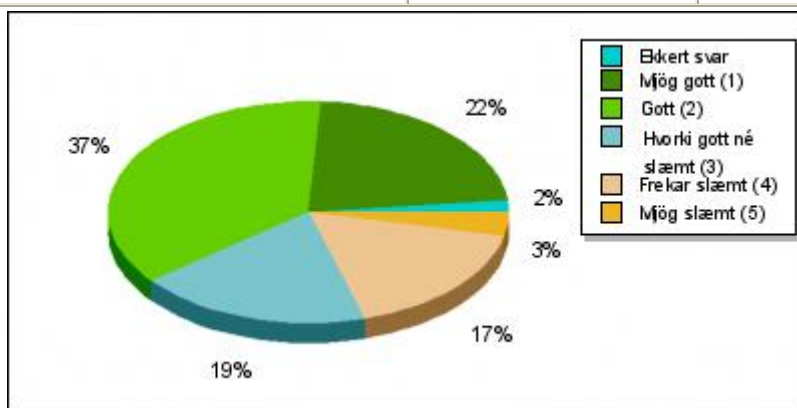
Svar	Talið	Prósent
Ekkert svar	5	4.27%
Flesta daga (1)	45	38.46%
1-3 skipti í viku (2)	43	36.75%
Óreglulega (3)	12	10.26%
Nei (4)	12	10.26%



Niðurstöður fyrir 33:

Hvernig finnst þér húsnaði skólans?

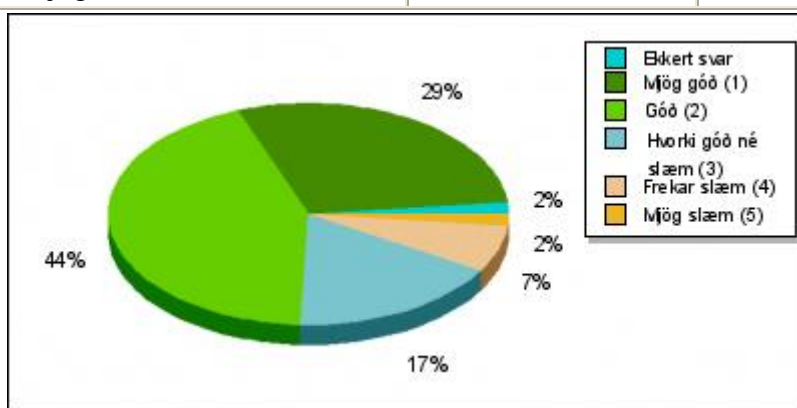
Svar	Talið	Prósent
Ekkert svar	2	1.71%
Mjög gott (1)	26	22.22%
Gott (2)	43	36.75%
Hvorki gott né slæmt (3)	22	18.80%
Frekar slæmt (4)	20	17.09%
Mjög slæmt (5)	4	3.42%



Niðurstöður fyrir 34:

Hvernig finnst þér skólalóðin?

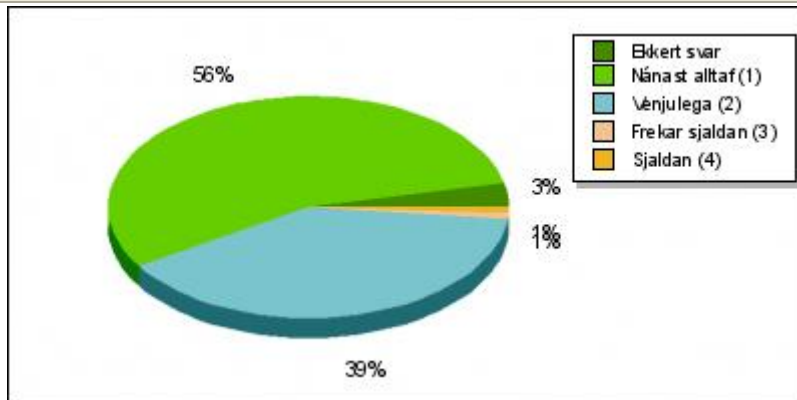
Svar	Talið	Prósent
Ekkert svar	2	1.71%
Mjög góð (1)	34	29.06%
Góð (2)	51	43.59%
Hvorki góð né slæm (3)	20	17.09%
Frekar slæm (4)	8	6.84%
Mjög slæm (5)	2	1.71%



Niðurstöður fyrir 35:

Finnst þér þú vera örugg/öruggur í skólanum?

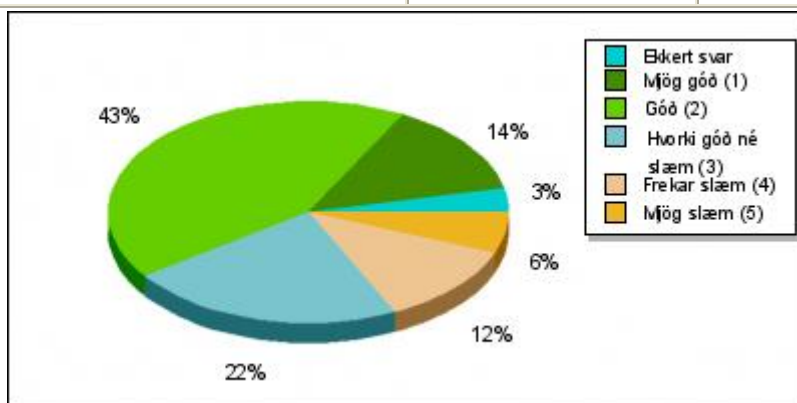
Svar	Talið	Prósent
Ekkert svar	4	3.42%
Nánast alltaf (1)	65	55.56%
Venjulega (2)	46	39.32%
Frekar sjaldan (3)	1	0.85%
Sjaldan (4)	1	0.85%



Niðurstöður fyrir 36:

Hvernig finnst þér aðstaða sem nemendur hafa á milli kennslustunda vera?

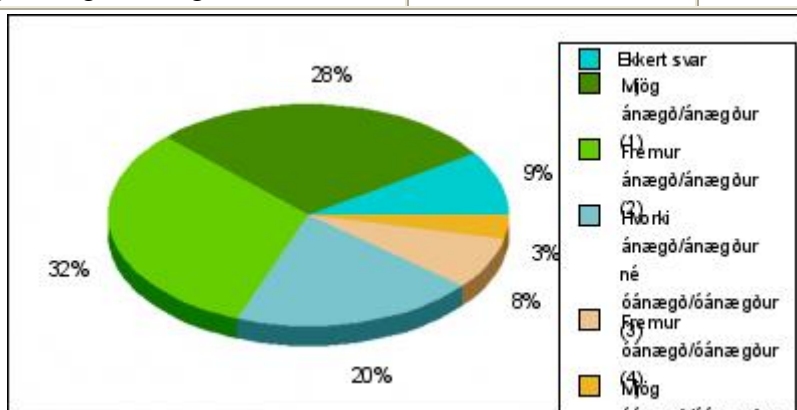
Svar	Talið	Prósent
Ekkert svar	4	3.42%
Mjög góð (1)	16	13.68%
Góð (2)	50	42.74%
Hvorki góð né slæm (3)	26	22.22%
Frekar slæm (4)	14	11.97%
Mjög slæm (5)	7	5.98%



Niðurstöður fyrir 37:

Hversu ánægð/ánægður ertu með morgunverðinn í mötuneytinu?

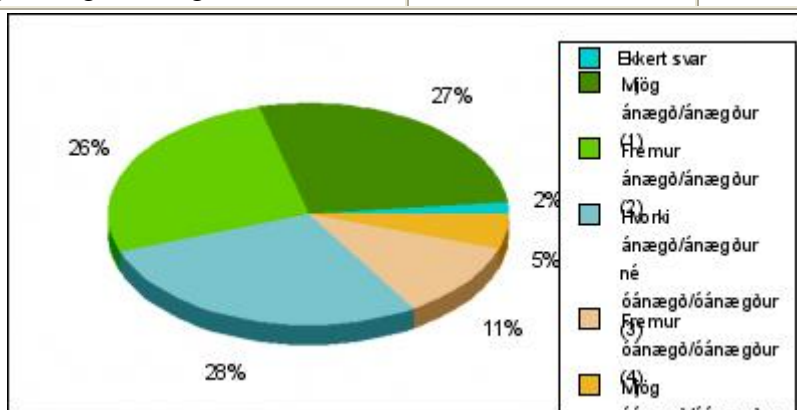
Svar	Talið	Prósent
Ekkert svar	11	9.40%
Mjög ánægð/ánægður (1)	33	28.21%
Fremur ánægð/ánægður (2)	37	31.62%
Hvorki ánægð/ánægður né óánægð/óánægður (3)	23	19.66%
Fremur óánægð/óánægður (4)	9	7.69%
Mjög óánægð/óánægður (5)	4	3.42%



Niðurstöður fyrir 38:

Hversu ánægð/ánægður ertu með hádegisverðinn í mötuneytinu?

Svar	Talið	Prósent
Ekkert svar	2	1.71%
Mjög ánægð/ánægður (1)	32	27.35%
Fremur ánægð/ánægður (2)	31	26.50%
Hvorki ánægð/ánægður né óánægð/óánægður (3)	33	28.21%
Fremur óánægð/óánægður (4)	13	11.11%
Mjög óánægð/óánægður (5)	6	5.13%



Niðurstöður fyrir 39:

Ætlar þú í framhaldsskóla?

Svar	Talið	Prósent
Ekkert svar	3	2.56%
Já (1)	94	80.34%
Nei (2)	0	0
Er ekki viss (3)	20	17.09%

